
QUESTIONARIO SUL BENESSERE ORGANIZZATIVO DEL COMUNE DI
TERAMO

Risultati

Indagine 876495

Numero di record in questa query:	154
Record totali nell'indagine:	154
Percentuale del totale:	100.00%

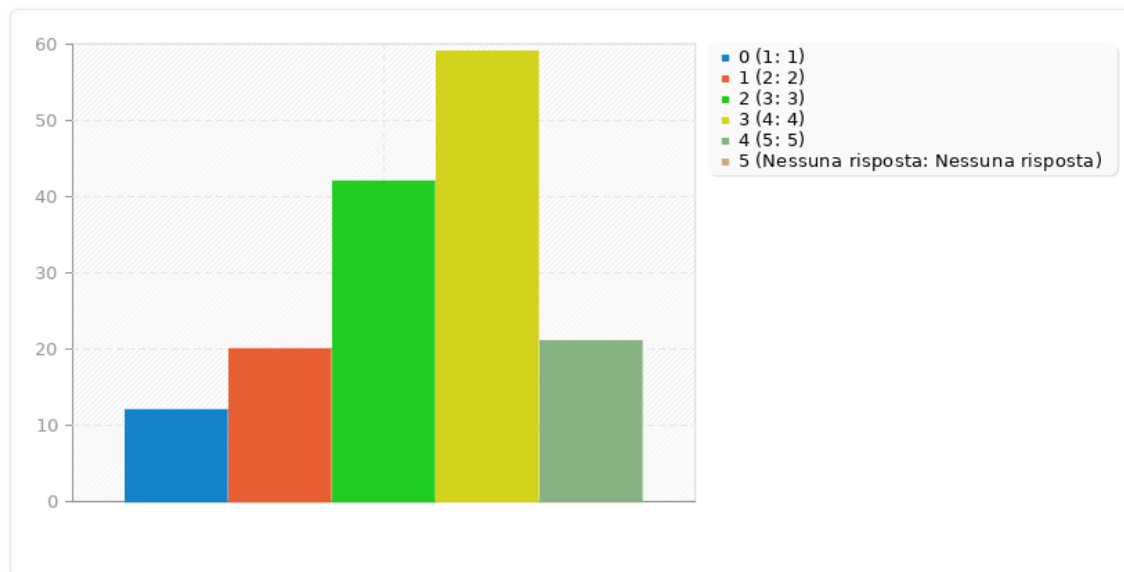
Riepilogo per A(A01)[1] Il mio luogo di lavoro è sicuro (impianti elettrici, misure antincendio e di emergenza, ecc.)

Quanto si trova in accordo con le seguenti affermazioni?

Risposta	Conteggio	Percentuale	Somma
1 (1)	12	7.79%	20.78%
2 (2)	20	12.99%	
3 (3)	42	27.27%	27.27%
4 (4)	59	38.31%	
5 (5)	21	13.64%	51.95%
Media aritmetica	3.37		
Deviazione standard	1.11		
Somma (Risposte)	154	100.00%	100.00%
Numero di casi		0%	

Riepilogo per A(A01)[1] Il mio luogo di lavoro è sicuro (impianti elettrici, misure antincendio e di emergenza, ecc.)

Quanto si trova in accordo con le seguenti affermazioni?



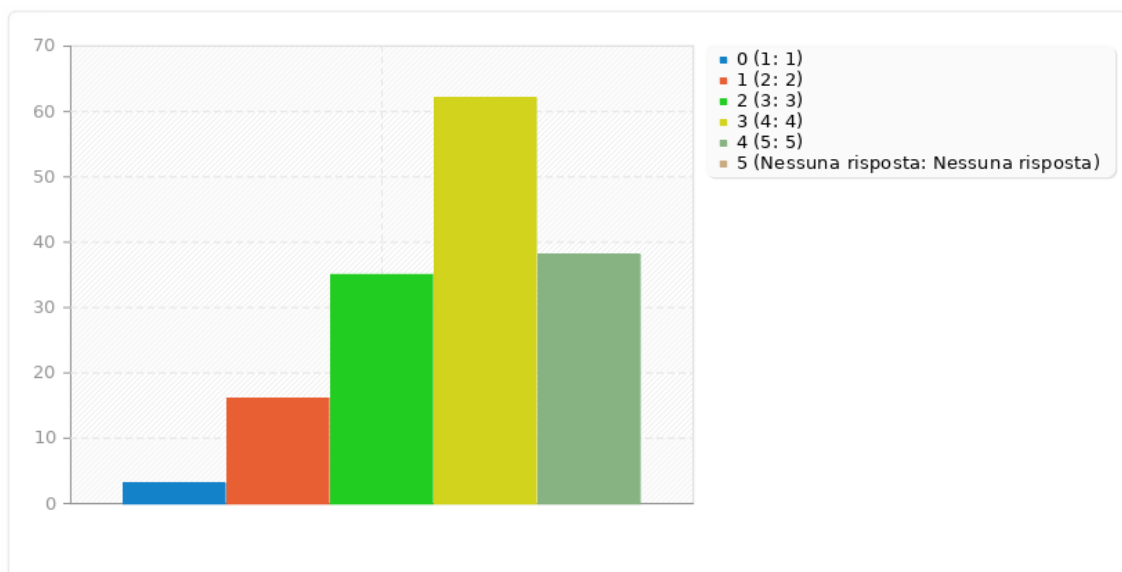
Riepilogo per A(A02)[2] Ho ricevuto informazione e formazione appropriate sui rischi connessi alla mia attività lavorativa e sulle relative misure di prevenzione e protezione]

Quanto si trova in accordo con le seguenti affermazioni?

Risposta	Conteggio	Percentuale	Somma
1 (1)	3	1.95%	12.34%
2 (2)	16	10.39%	
3 (3)	35	22.73%	22.73%
4 (4)	62	40.26%	
5 (5)	38	24.68%	64.94%
Media aritmetica	3.75		
Deviazione standard	1.01		
Somma (Risposte)	154	100.00%	100.00%
Numero di casi		0%	

Riepilogo per A(A02)[2] Ho ricevuto informazione e formazione appropriate sui rischi connessi alla mia attività lavorativa e sulle relative misure di prevenzione e protezione]

Quanto si trova in accordo con le seguenti affermazioni?



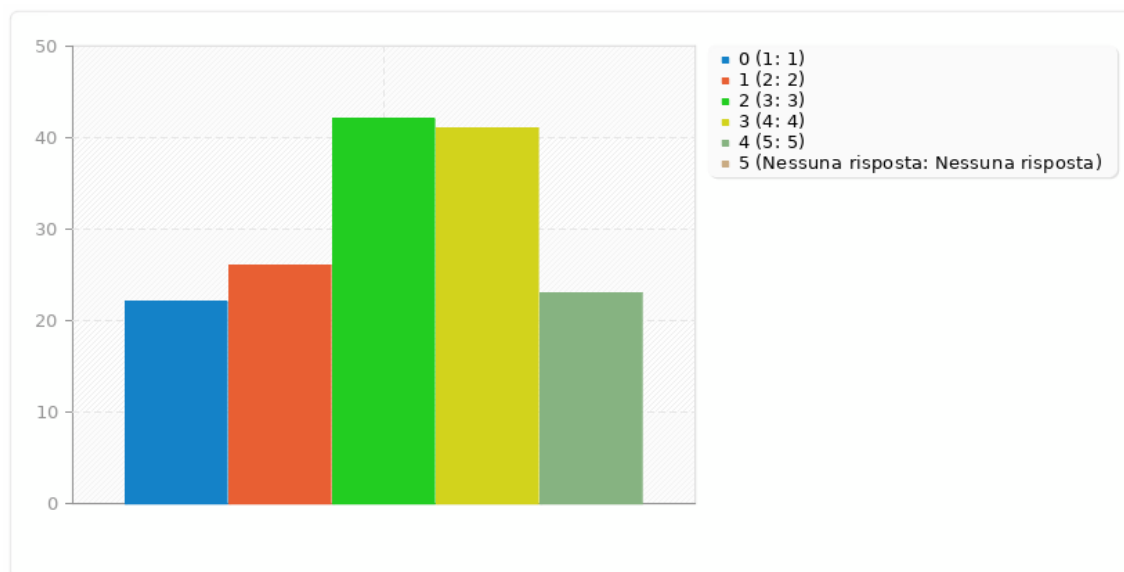
Riepilogo per A(A03)[3] Le caratteristiche del mio luogo di lavoro (spazi, postazioni di lavoro, luminosità, rumorosità, ecc.) sono soddisfacenti]

Quanto si trova in accordo con le seguenti affermazioni?

Risposta	Conteggio	Percentuale	Somma
1 (1)	22	14.29%	31.17%
2 (2)	26	16.88%	
3 (3)	42	27.27%	27.27%
4 (4)	41	26.62%	
5 (5)	23	14.94%	41.56%
Media aritmetica	3.11		
Deviazione standard	1.27		
Somma (Risposte)	154	100.00%	100.00%
Numero di casi		0%	

Riepilogo per A(A03)[3] Le caratteristiche del mio luogo di lavoro (spazi, postazioni di lavoro, luminosità, rumorosità, ecc.) sono soddisfacenti]

Quanto si trova in accordo con le seguenti affermazioni?



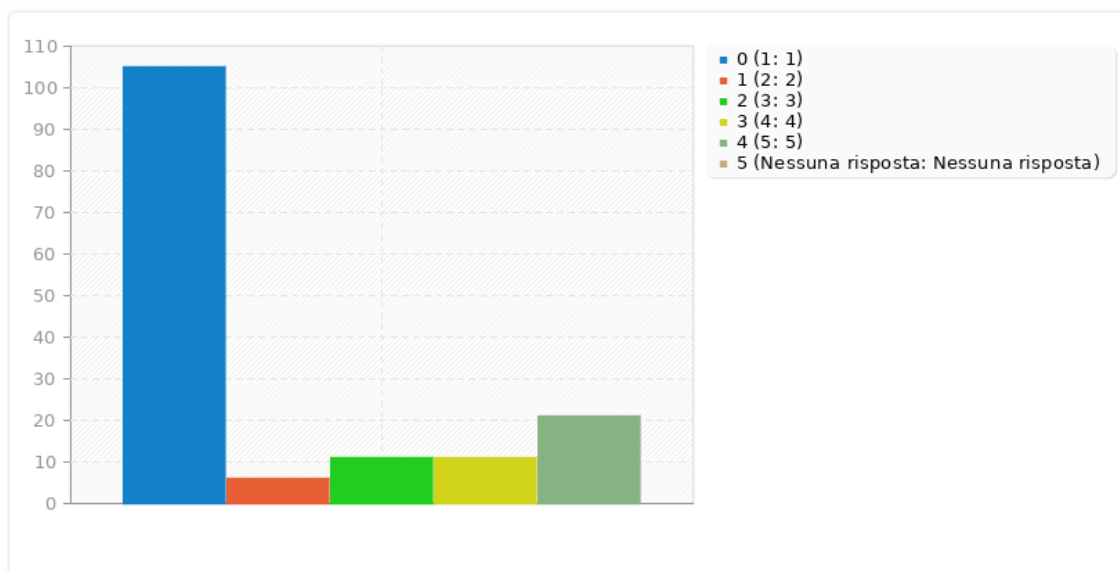
Riepilogo per A(A04)[4] Ho subito atti di mobbing (demansionamento formale o di fatto, esclusione di autonomia decisionale, isolamento, estromissione dal flusso delle informazioni, ingiustificate disparità di trattamento, forme di controllo esasperato, ...)]

Quanto si trova in accordo con le seguenti affermazioni?

Risposta	Conteggio	Percentuale	Somma
1 (1)	105	68.18%	72.08%
2 (2)	6	3.90%	
3 (3)	11	7.14%	7.14%
4 (4)	11	7.14%	
5 (5)	21	13.64%	20.78%
Media aritmetica	1.94		
Deviazione standard	1.51		
Somma (Risposte)	154	100.00%	100.00%
Numero di casi		0%	

Riepilogo per A(A04)[4] Ho subito atti di mobbing (demansionamento formale o di fatto, esclusione di autonomia decisionale, isolamento, estromissione dal flusso delle informazioni, ingiustificate disparità di trattamento, forme di controllo esasperato, ...)]

Quanto si trova in accordo con le seguenti affermazioni?



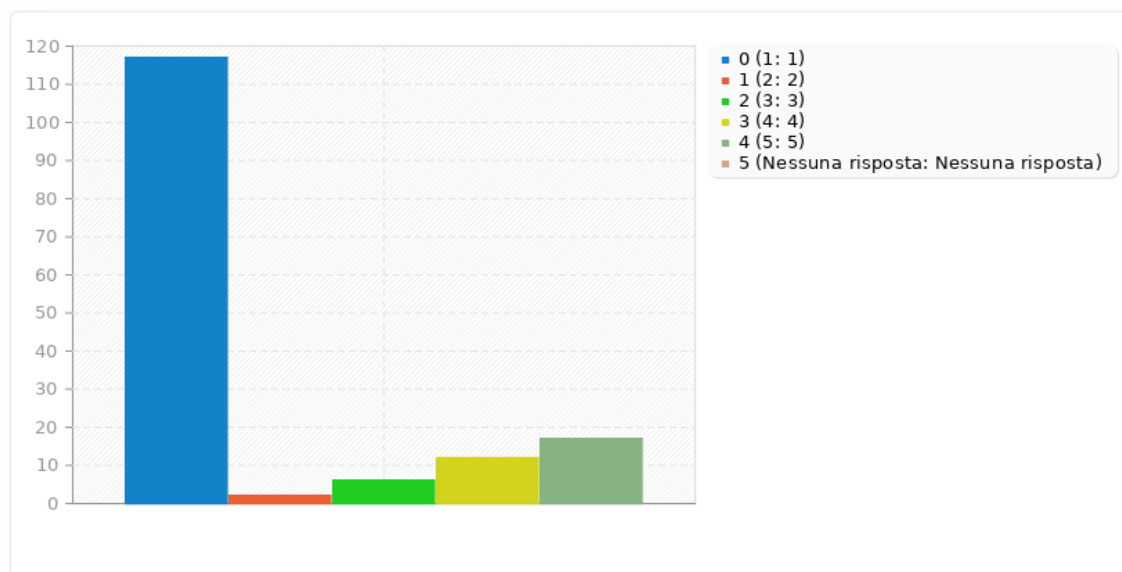
Riepilogo per A(A05)[5] Sono soggetto/aa molestie sotto forma di parole o comportamenti idonei a ledere la mia dignità e a creare un clima negativo sul luogo di lavoro]

Quanto si trova in accordo con le seguenti affermazioni?

Risposta	Conteggio	Percentuale	Somma
1 (1)	117	75.97%	77.27%
2 (2)	2	1.30%	
3 (3)	6	3.90%	3.90%
4 (4)	12	7.79%	
5 (5)	17	11.04%	18.83%
Media aritmetica	1.77		
Deviazione standard	1.44		
Somma (Risposte)	154	100.00%	100.00%
Numero di casi		0%	

Riepilogo per A(A05)[5] Sono soggetto/aa molestie sotto forma di parole o comportamenti idonei a ledere la mia dignità e a creare un clima negativo sul luogo di lavoro]

Quanto si trova in accordo con le seguenti affermazioni?



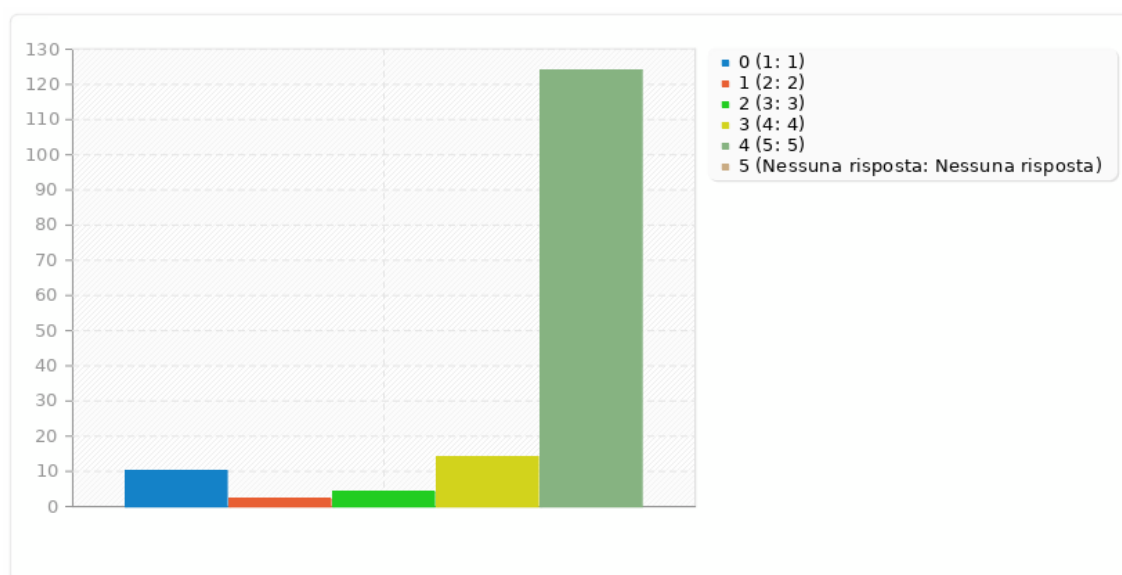
Riepilogo per A(A06)[6] Sul mio luogo di lavoro è rispettato il divieto di fumare]

Quanto si trova in accordo con le seguenti affermazioni?

Risposta	Conteggio	Percentuale	Somma
1 (1)	10	6.49%	7.79%
2 (2)	2	1.30%	
3 (3)	4	2.60%	2.60%
4 (4)	14	9.09%	
5 (5)	124	80.52%	89.61%
Media aritmetica	4.56		
Deviazione standard	1.08		
Somma (Risposte)	154	100.00%	100.00%
Numero di casi		0%	

Riepilogo per A(A06)[6] Sul mio luogo di lavoro è rispettato il divieto di fumare]

Quanto si trova in accordo con le seguenti affermazioni?



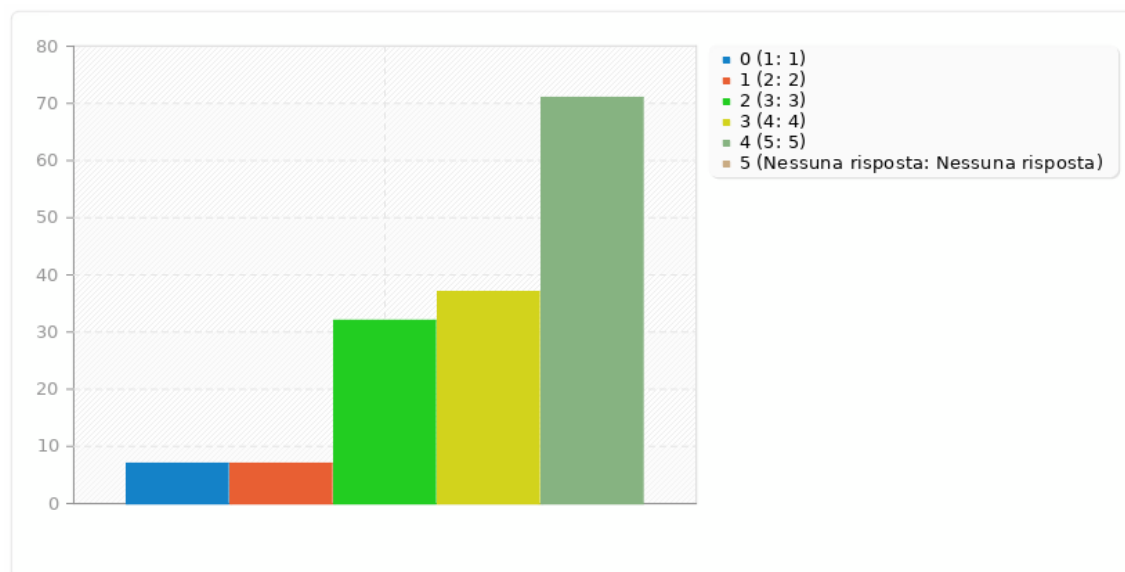
Riepilogo per A(A07)[7] Ho la possibilità di prendere sufficienti pause]

Quanto si trova in accordo con le seguenti affermazioni?

Risposta	Conteggio	Percentuale	Somma
1 (1)	7	4.55%	9.09%
2 (2)	7	4.55%	
3 (3)	32	20.78%	20.78%
4 (4)	37	24.03%	
5 (5)	71	46.10%	70.13%
Media aritmetica	4.03		
Deviazione standard	1.13		
Somma (Risposte)	154	100.00%	100.00%
Numero di casi		0%	

Riepilogo per A(A07)[7] Ho la possibilità di prendere sufficienti pause]

Quanto si trova in accordo con le seguenti affermazioni?



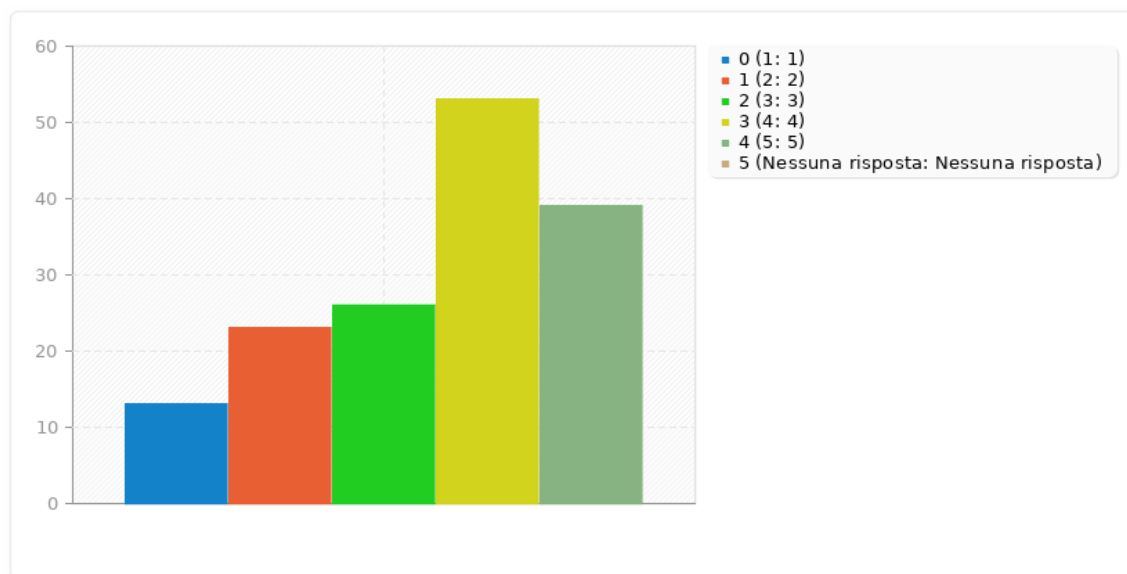
Riepilogo per A(A08)[8] Posso svolgere il mio lavoro con ritmi sostenibili]

Quanto si trova in accordo con le seguenti affermazioni?

Risposta	Conteggio	Percentuale	Somma
1 (1)	13	8.44%	23.38%
2 (2)	23	14.94%	
3 (3)	26	16.88%	16.88%
4 (4)	53	34.42%	
5 (5)	39	25.32%	59.74%
Media aritmetica	3.53		
Deviazione standard	1.25		
Somma (Risposte)	154	100.00%	100.00%
Numero di casi		0%	

Riepilogo per A(A08)[8] Posso svolgere il mio lavoro con ritmi sostenibili]

Quanto si trova in accordo con le seguenti affermazioni?



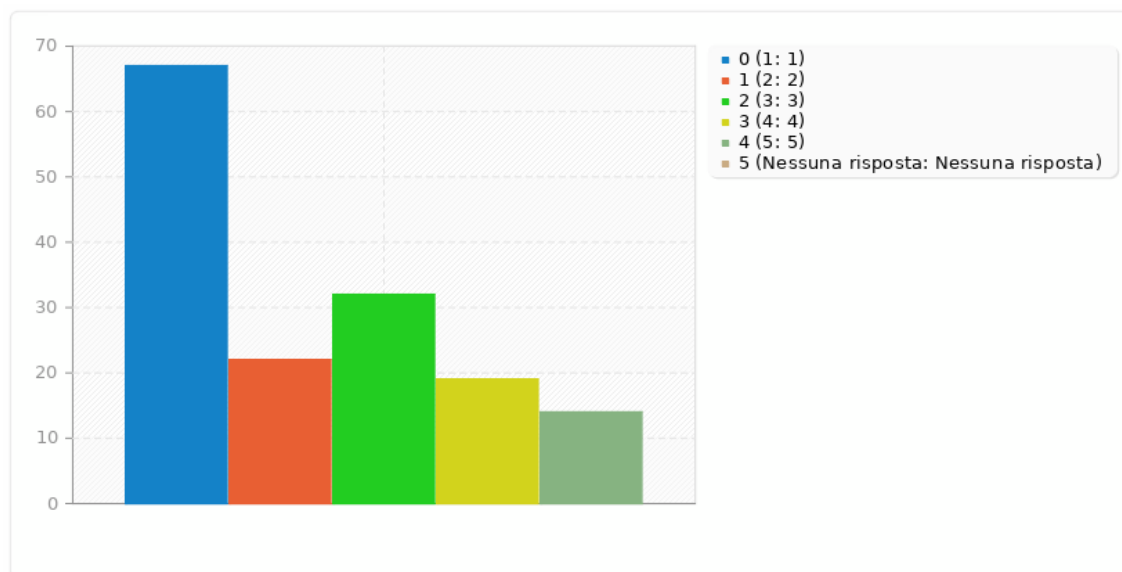
Riepilogo per A(A09)[9] Avverto situazioni di malessere o disturbi legati allo svolgimento del mio lavoro quotidiano (insofferenza, disinteresse, sensazione di inutilità, assenza di iniziativa, nervosismo, senso di depressione, insonnia, mal di testa, mal di stomaco, dolori muscolari o articolari, difficoltà respiratorie ...)]

Quanto si trova in accordo con le seguenti affermazioni?

Risposta	Conteggio	Percentuale	Somma
1 (1)	67	43.51%	57.79%
2 (2)	22	14.29%	
3 (3)	32	20.78%	20.78%
4 (4)	19	12.34%	
5 (5)	14	9.09%	21.43%
Media aritmetica	2.29		
Deviazione standard	1.37		
Somma (Risposte)	154	100.00%	100.00%
Numero di casi		0%	

Riepilogo per A(A09)[9] Avverto situazioni di malessere o disturbi legati allo svolgimento del mio lavoro quotidiano (insofferenza, disinteresse, sensazione di inutilità, assenza di iniziativa, nervosismo, senso di depressione, insonnia, mal di testa, mal di stomaco, dolori muscolari o articolari, difficoltà respiratorie ...)]

Quanto si trova in accordo con le seguenti affermazioni?



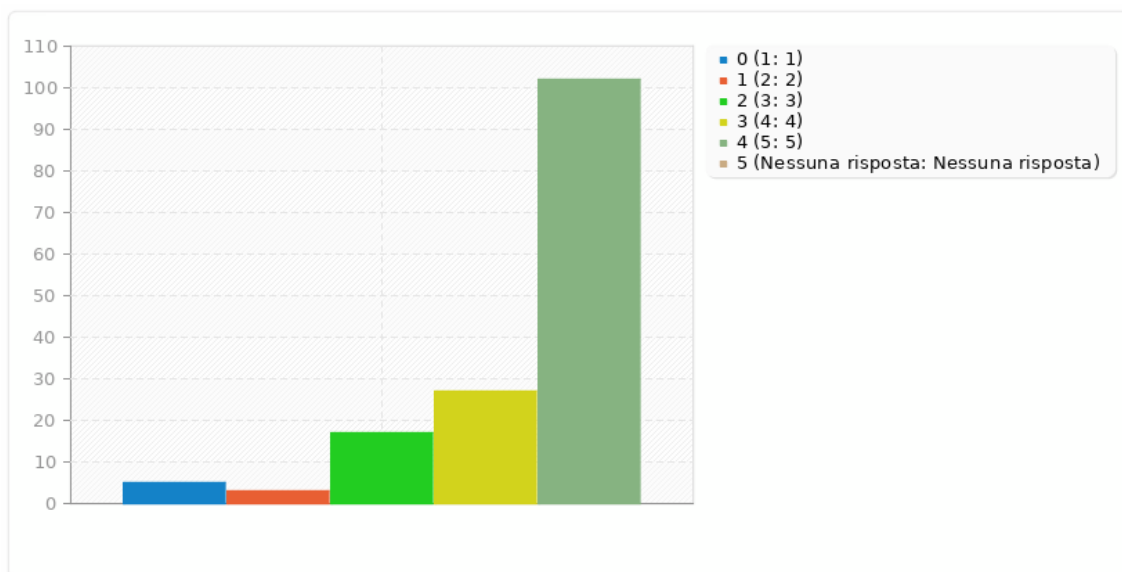
Riepilogo per B(B01)[1] Sono trattato correttamente e con rispetto in relazione alla mia appartenenza sindacale]

Quanto si trova in accordo con le seguenti affermazioni?

Risposta	Conteggio	Percentuale	Somma
1 (1)	5	3.25%	5.19%
2 (2)	3	1.95%	
3 (3)	17	11.04%	11.04%
4 (4)	27	17.53%	
5 (5)	102	66.23%	83.77%
Media aritmetica	4.42		
Deviazione standard	0.99		
Somma (Risposte)	154	100.00%	100.00%
Numero di casi		0%	

Riepilogo per B(B01)[1] Sono trattato correttamente e con rispetto in relazione alla mia appartenenza sindacale]

Quanto si trova in accordo con le seguenti affermazioni?



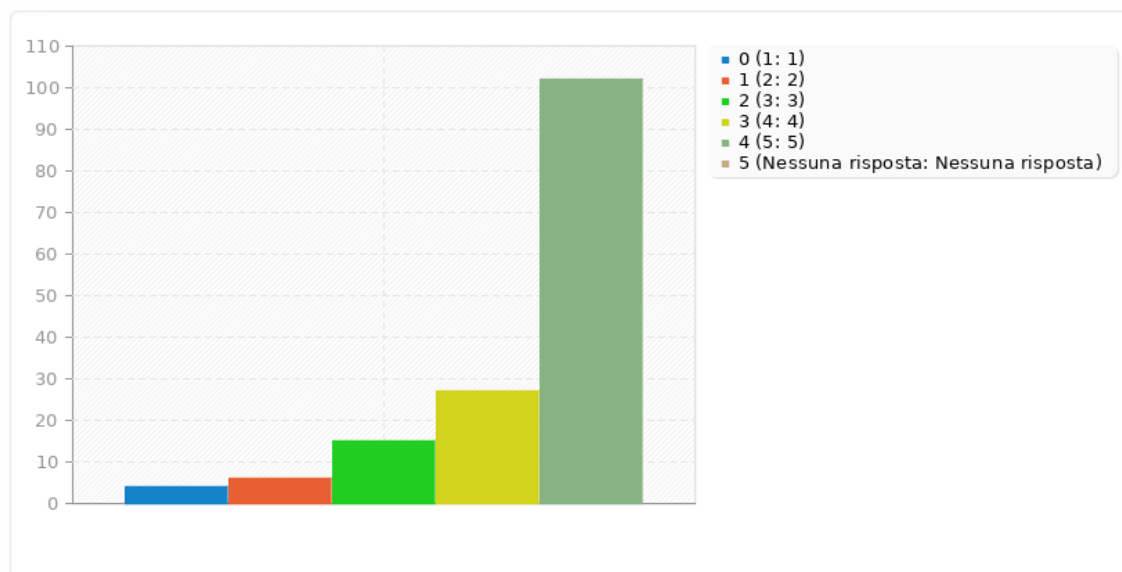
Riepilogo per B(B02)[2) Sono trattato correttamente e con rispetto in relazione al mio orientamento politico]

Quanto si trova in accordo con le seguenti affermazioni?

Risposta	Conteggio	Percentuale	Somma
1 (1)	4	2.60%	6.49%
2 (2)	6	3.90%	
3 (3)	15	9.74%	9.74%
4 (4)	27	17.53%	
5 (5)	102	66.23%	83.77%
Media aritmetica	4.41		
Deviazione standard	0.99		
Somma (Risposte)	154	100.00%	100.00%
Numero di casi		0%	

Riepilogo per B(B02)[2) Sono trattato correttamente e con rispetto in relazione al mio orientamento politico]

Quanto si trova in accordo con le seguenti affermazioni?



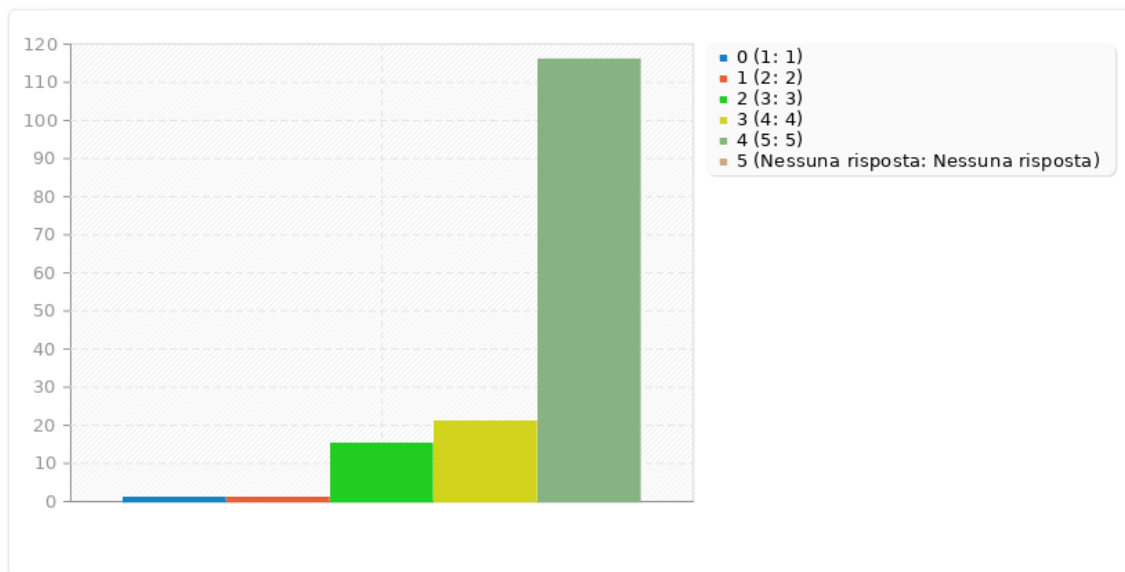
Riepilogo per B(B03)[3] Sono trattato correttamente e con rispetto in relazione alla mia religione]

Quanto si trova in accordo con le seguenti affermazioni?

Risposta	Conteggio	Percentuale	Somma
1 (1)	1	0.65%	1.30%
2 (2)	1	0.65%	
3 (3)	15	9.74%	9.74%
4 (4)	21	13.64%	
5 (5)	116	75.32%	88.96%
Media aritmetica	4.62		
Deviazione standard	0.74		
Somma (Risposte)	154	100.00%	100.00%
Numero di casi		0%	

Riepilogo per B(B03)[3] Sono trattato correttamente e con rispetto in relazione alla mia religione]

Quanto si trova in accordo con le seguenti affermazioni?



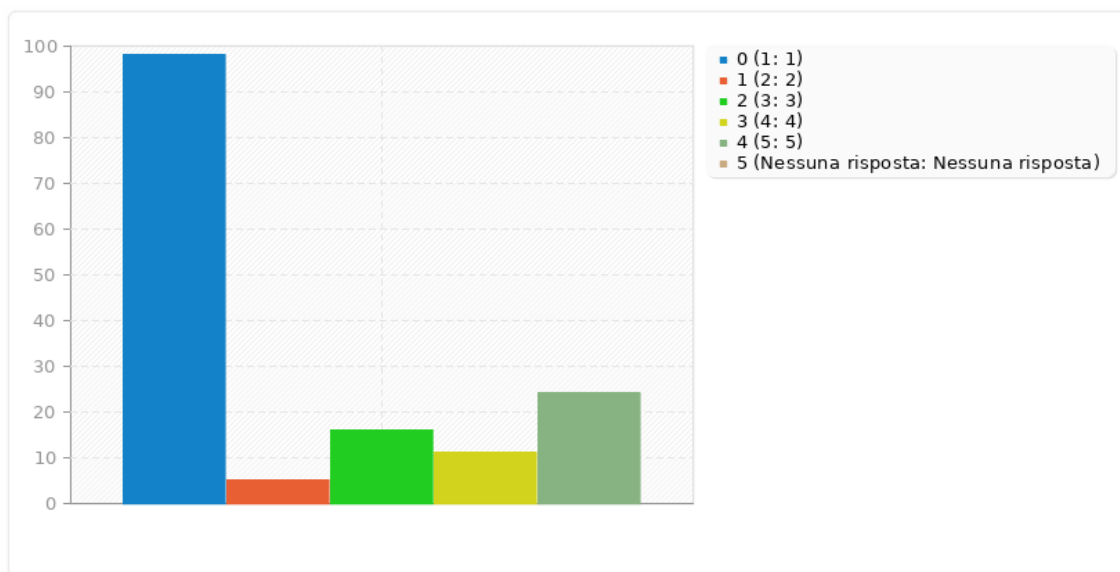
Riepilogo per B(B04)[4] La mia identità di genere costituisce un ostacolo alla mia valorizzazione sul lavoro]

Quanto si trova in accordo con le seguenti affermazioni?

Risposta	Conteggio	Percentuale	Somma
1 (1)	98	63.64%	66.88%
2 (2)	5	3.25%	
3 (3)	16	10.39%	10.39%
4 (4)	11	7.14%	
5 (5)	24	15.58%	22.73%
Media aritmetica	2.08		
Deviazione standard	1.56		
Somma (Risposte)	154	100.00%	100.00%
Numero di casi		0%	

Riepilogo per B(B04)[4] La mia identità di genere costituisce un ostacolo alla mia valorizzazione sul lavoro]

Quanto si trova in accordo con le seguenti affermazioni?



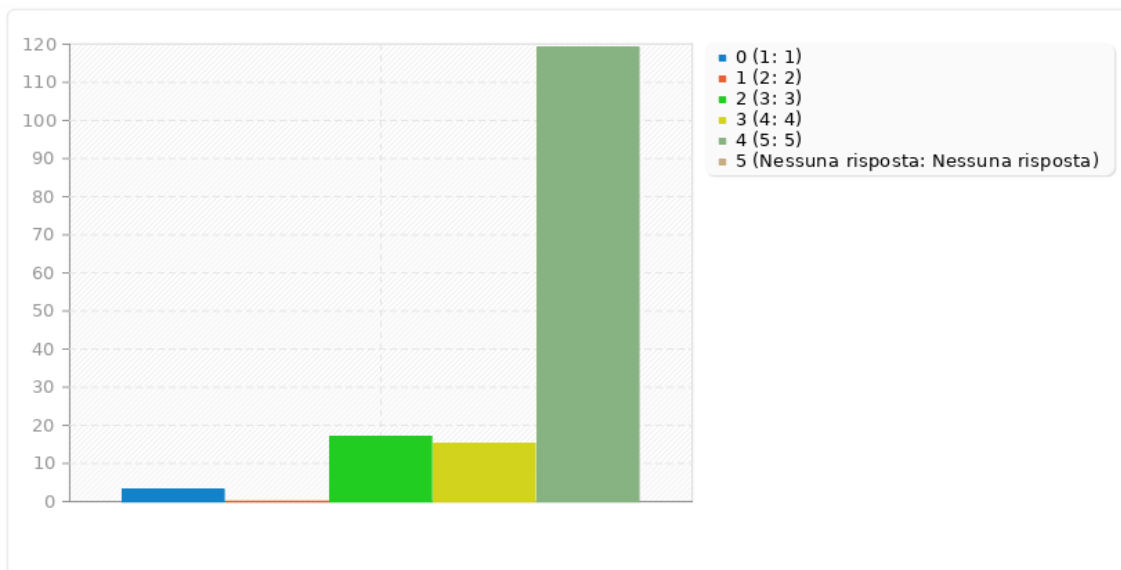
Riepilogo per B(B05)[5] Sono trattato correttamente e con rispetto in relazione alla mia etnia e/o razza]

Quanto si trova in accordo con le seguenti affermazioni?

Risposta	Conteggio	Percentuale	Somma
1 (1)	3	1.95%	1.95%
2 (2)	0	0.00%	
3 (3)	17	11.04%	11.04%
4 (4)	15	9.74%	
5 (5)	119	77.27%	87.01%
Media aritmetica	4.6		
Deviazione standard	0.84		
Somma (Risposte)	154	100.00%	100.00%
Numero di casi		0%	

Riepilogo per B(B05)[5] Sono trattato correttamente e con rispetto in relazione alla mia etnia e/o razza]

Quanto si trova in accordo con le seguenti affermazioni?



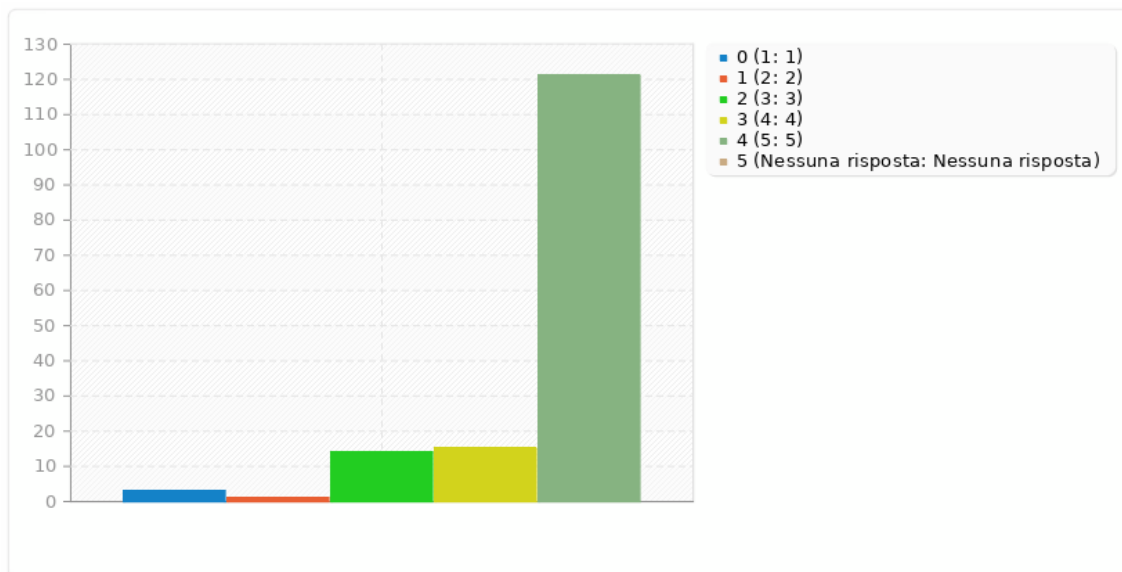
Riepilogo per B(B06)[6] Sono trattato correttamente e con rispetto in relazione alla mia lingua]

Quanto si trova in accordo con le seguenti affermazioni?

Risposta	Conteggio	Percentuale	Somma
1 (1)	3	1.95%	2.60%
2 (2)	1	0.65%	
3 (3)	14	9.09%	9.09%
4 (4)	15	9.74%	
5 (5)	121	78.57%	88.31%
Media aritmetica	4.62		
Deviazione standard	0.83		
Somma (Risposte)	154	100.00%	100.00%
Numero di casi		0%	

Riepilogo per B(B06)[6] Sono trattato correttamente e con rispetto in relazione alla mia lingua]

Quanto si trova in accordo con le seguenti affermazioni?



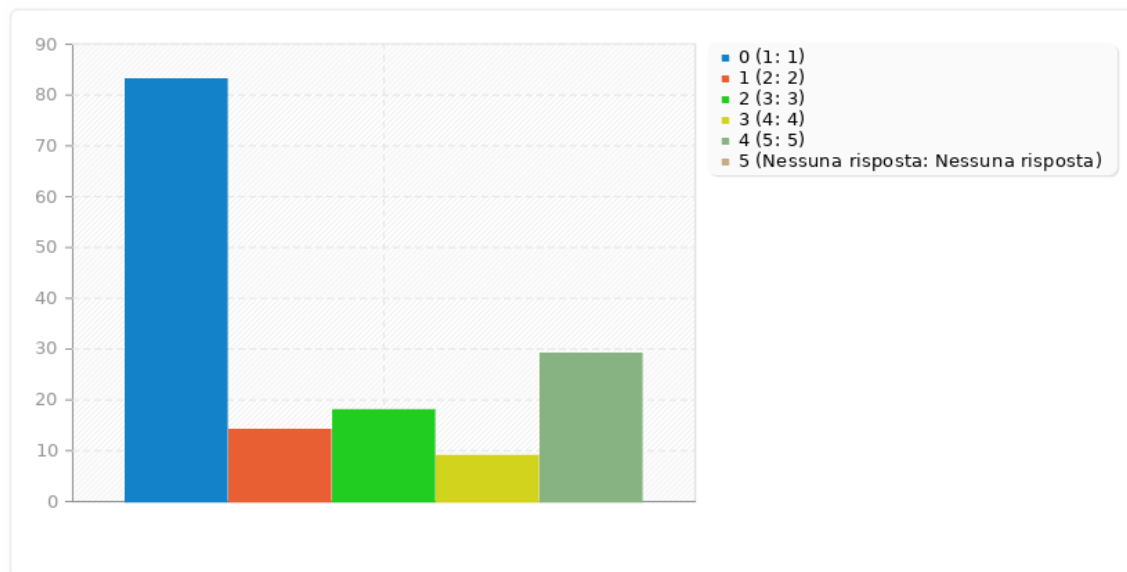
Riepilogo per B(B07)[7] La mia età costituisce un ostacolo alla mia valorizzazione sul lavoro]

Quanto si trova in accordo con le seguenti affermazioni?

Risposta	Conteggio	Percentuale	Somma
1 (1)	83	53.90%	62.99%
2 (2)	14	9.09%	
3 (3)	18	11.69%	11.69%
4 (4)	9	5.84%	
5 (5)	29	18.83%	24.68%
Media aritmetica	2.26		
Deviazione standard	1.6		
Somma (Risposte)	153	100.00%	100.00%
Numero di casi		0%	

Riepilogo per B(B07)[7] La mia età costituisce un ostacolo alla mia valorizzazione sul lavoro]

Quanto si trova in accordo con le seguenti affermazioni?



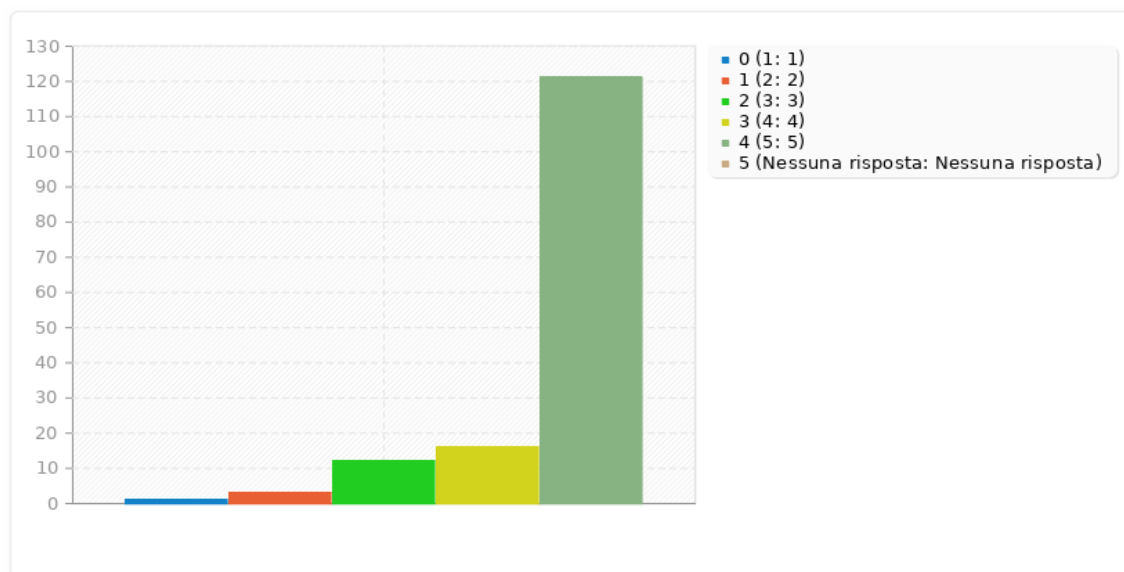
Riepilogo per B(B08)[8) Sono trattato correttamente e con rispetto in relazione al mio orientamento sessuale]

Quanto si trova in accordo con le seguenti affermazioni?

Risposta	Conteggio	Percentuale	Somma
1 (1)	1	0.65%	2.60%
2 (2)	3	1.95%	
3 (3)	12	7.79%	7.79%
4 (4)	16	10.39%	
5 (5)	121	78.57%	88.96%
Media aritmetica	4.65		
Deviazione standard	0.76		
Somma (Risposte)	153	100.00%	100.00%
Numero di casi		0%	

Riepilogo per B(B08)[8) Sono trattato correttamente e con rispetto in relazione al mio orientamento sessuale]

Quanto si trova in accordo con le seguenti affermazioni?



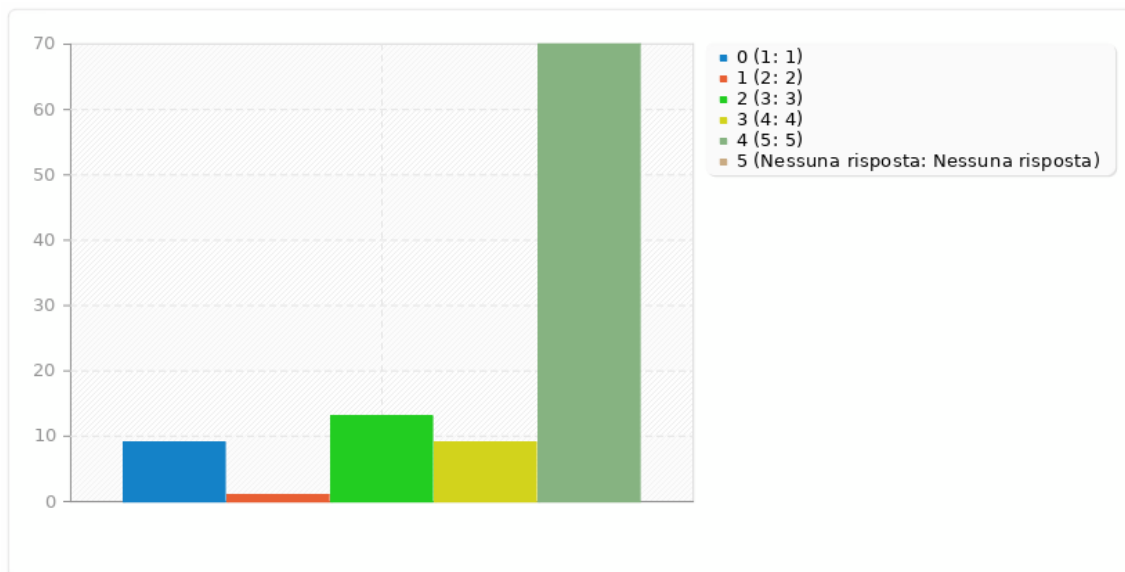
Riepilogo per B(B09)[9] Sono trattato correttamente e con rispetto in relazione alla mia
disabilità (se applicabile)]

Quanto si trova in accordo con le seguenti affermazioni?

Risposta	Conteggio	Percentuale	Somma
1 (1)	9	5.84%	6.49%
2 (2)	1	0.65%	
3 (3)	13	8.44%	8.44%
4 (4)	9	5.84%	
5 (5)	70	45.45%	51.30%
Media aritmetica	4.27		
Deviazione standard	1.26		
Somma (Risposte)	102	100.00%	100.00%
Numero di casi		0%	

Riepilogo per B(B09)[9] Sono trattato correttamente e con rispetto in relazione alla mia
disabilità (se applicabile)]

Quanto si trova in accordo con le seguenti affermazioni?



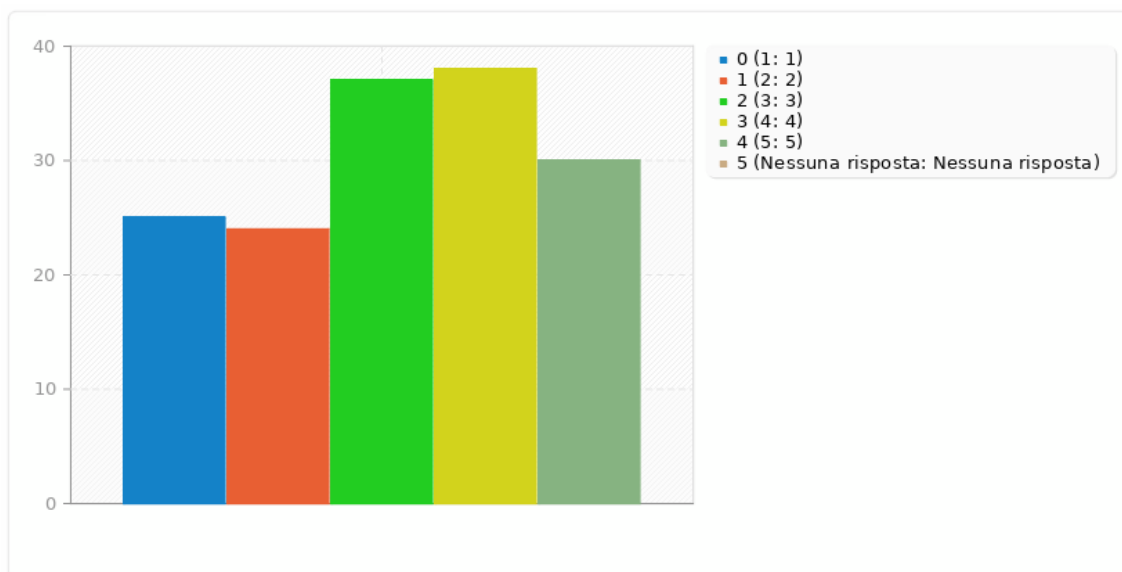
Riepilogo per C(C01)[1] Ritengo che vi sia equità nell'assegnazione del carico di lavoro]

Quanto si trova in accordo con le seguenti affermazioni?

Risposta	Conteggio	Percentuale	Somma
1 (1)	25	16.23%	31.82%
2 (2)	24	15.58%	
3 (3)	37	24.03%	24.03%
4 (4)	38	24.68%	
5 (5)	30	19.48%	44.16%
Media aritmetica	3.16		
Deviazione standard	1.35		
Somma (Risposte)	154	100.00%	100.00%
Numero di casi		0%	

Riepilogo per C(C01)[1] Ritengo che vi sia equità nell'assegnazione del carico di lavoro]

Quanto si trova in accordo con le seguenti affermazioni?



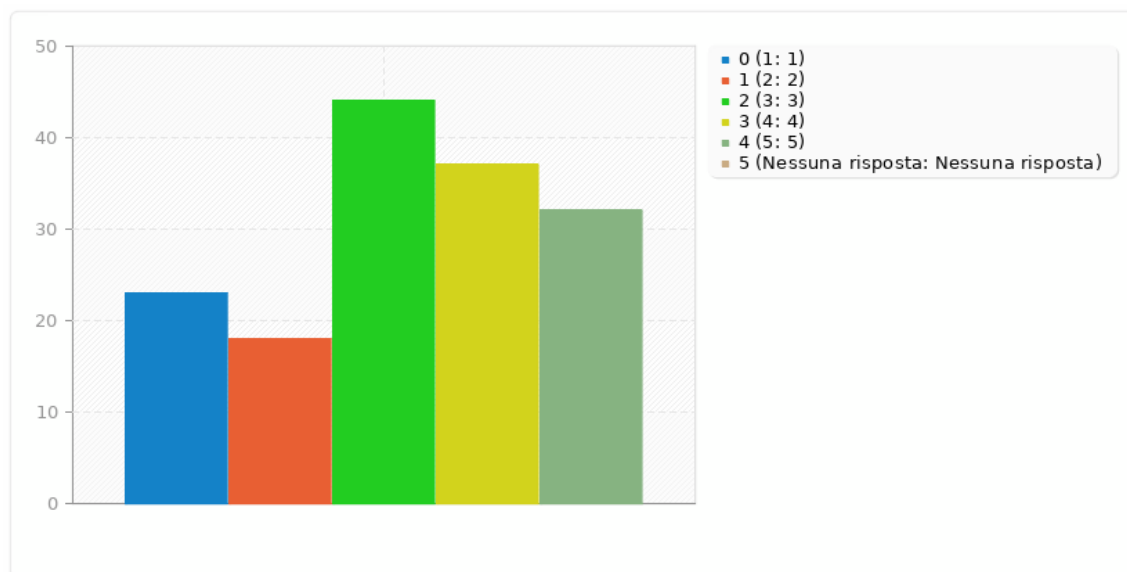
Riepilogo per C(C02)[2] Ritengo che vi sia equità nella distribuzione delle responsabilità

Quanto si trova in accordo con le seguenti affermazioni?

Risposta	Conteggio	Percentuale	Somma
1 (1)	23	14.94%	26.62%
2 (2)	18	11.69%	
3 (3)	44	28.57%	28.57%
4 (4)	37	24.03%	
5 (5)	32	20.78%	44.81%
Media aritmetica	3.24		
Deviazione standard	1.32		
Somma (Risposte)	154	100.00%	100.00%
Numero di casi		0%	

Riepilogo per C(C02)[2] Ritengo che vi sia equità nella distribuzione delle responsabilità

Quanto si trova in accordo con le seguenti affermazioni?



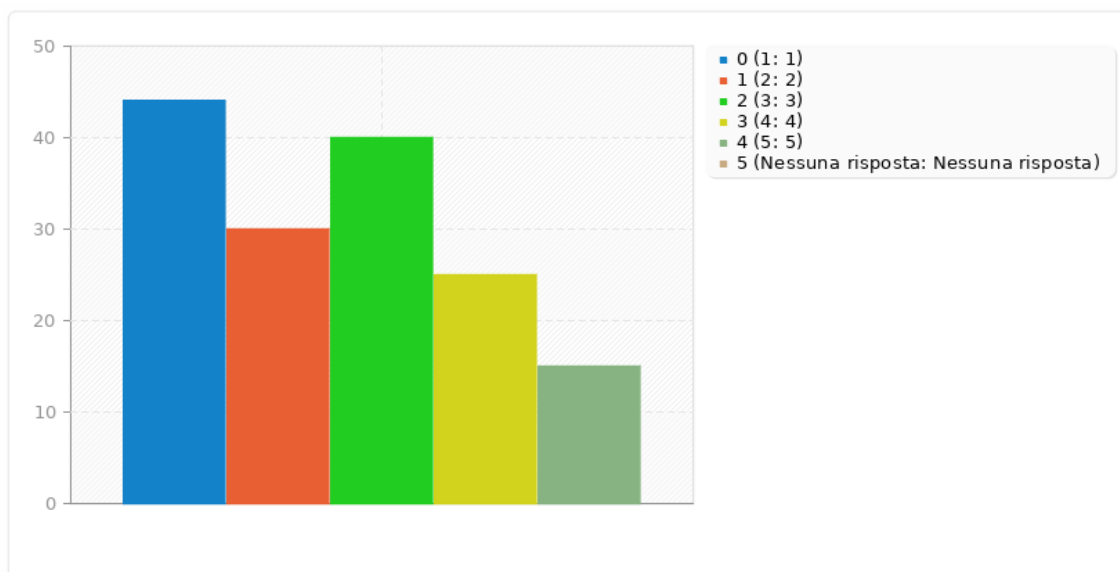
Riepilogo per C(C03)[3] Giudico equilibrato il rapporto tra l'impegno richiesto e la mia retribuzione]

Quanto si trova in accordo con le seguenti affermazioni?

Risposta	Conteggio	Percentuale	Somma
1 (1)	44	28.57%	48.05%
2 (2)	30	19.48%	
3 (3)	40	25.97%	25.97%
4 (4)	25	16.23%	
5 (5)	15	9.74%	25.97%
Media aritmetica	2.59		
Deviazione standard	1.32		
Somma (Risposte)	154	100.00%	100.00%
Numero di casi		0%	

Riepilogo per C(C03)[3] Giudico equilibrato il rapporto tra l'impegno richiesto e la mia retribuzione]

Quanto si trova in accordo con le seguenti affermazioni?



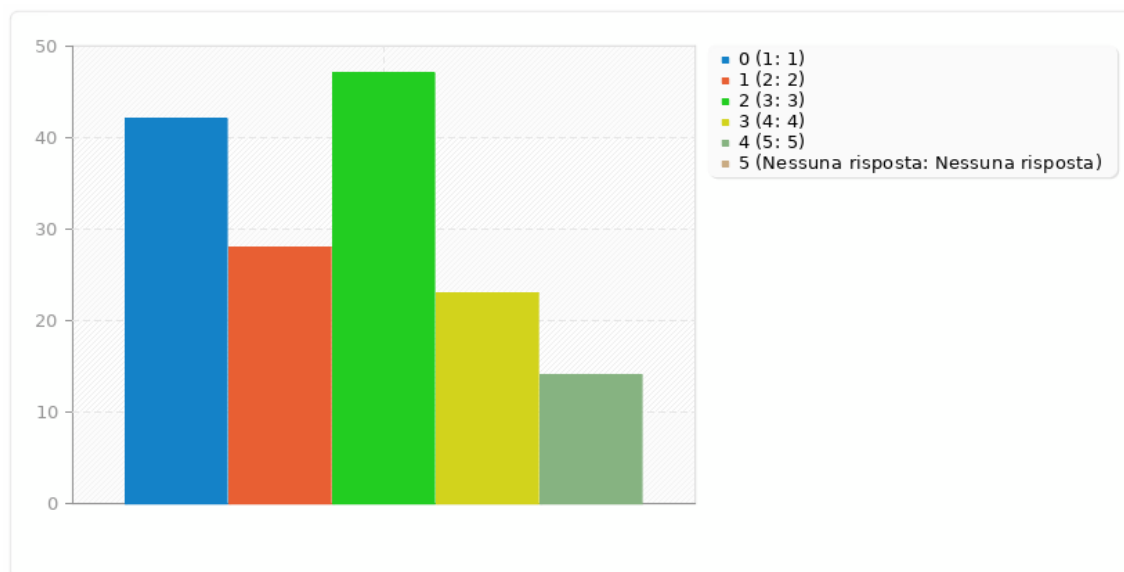
Riepilogo per C(C04)[4] Ritengo equilibrato il modo in cui la retribuzione viene differenziata in rapporto alla quantità e qualità del lavoro svolto]

Quanto si trova in accordo con le seguenti affermazioni?

Risposta	Conteggio	Percentuale	Somma
1 (1)	42	27.27%	45.45%
2 (2)	28	18.18%	
3 (3)	47	30.52%	30.52%
4 (4)	23	14.94%	
5 (5)	14	9.09%	24.03%
Media aritmetica	2.6		
Deviazione standard	1.28		
Somma (Risposte)	154	100.00%	100.00%
Numero di casi		0%	

Riepilogo per C(C04)[4] Ritengo equilibrato il modo in cui la retribuzione viene differenziata in rapporto alla quantità e qualità del lavoro svolto]

Quanto si trova in accordo con le seguenti affermazioni?



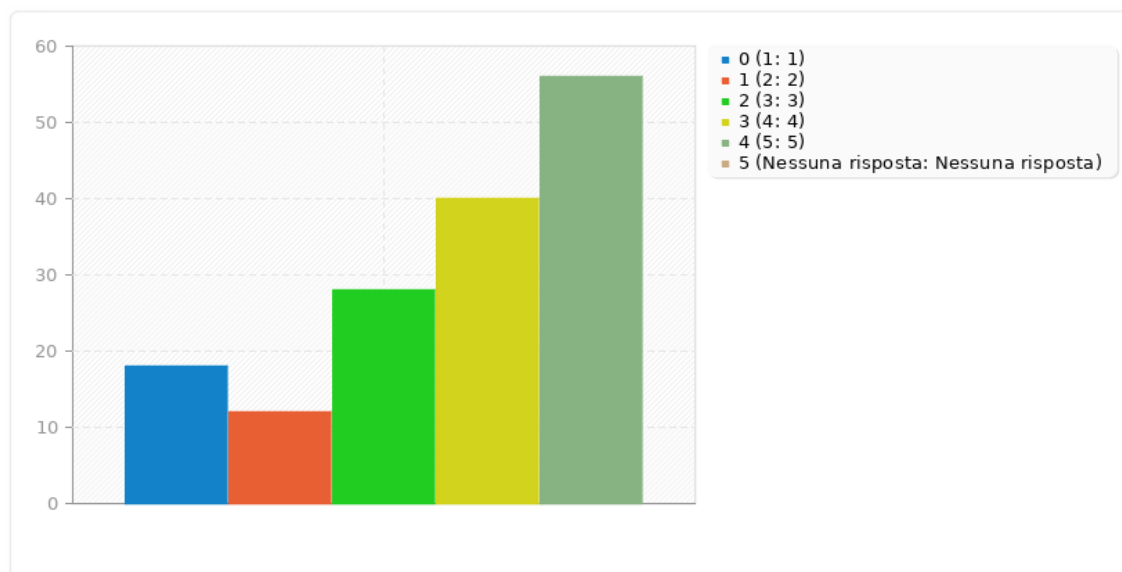
Riepilogo per C(C05)[5] Le decisioni che riguardano il lavoro sono prese dal mio responsabile in modo imparziale]

Quanto si trova in accordo con le seguenti affermazioni?

Risposta	Conteggio	Percentuale	Somma
1 (1)	18	11.69%	19.48%
2 (2)	12	7.79%	
3 (3)	28	18.18%	18.18%
4 (4)	40	25.97%	
5 (5)	56	36.36%	62.34%
Media aritmetica	3.68		
Deviazione standard	1.35		
Somma (Risposte)	154	100.00%	100.00%
Numero di casi		0%	

Riepilogo per C(C05)[5] Le decisioni che riguardano il lavoro sono prese dal mio responsabile in modo imparziale]

Quanto si trova in accordo con le seguenti affermazioni?



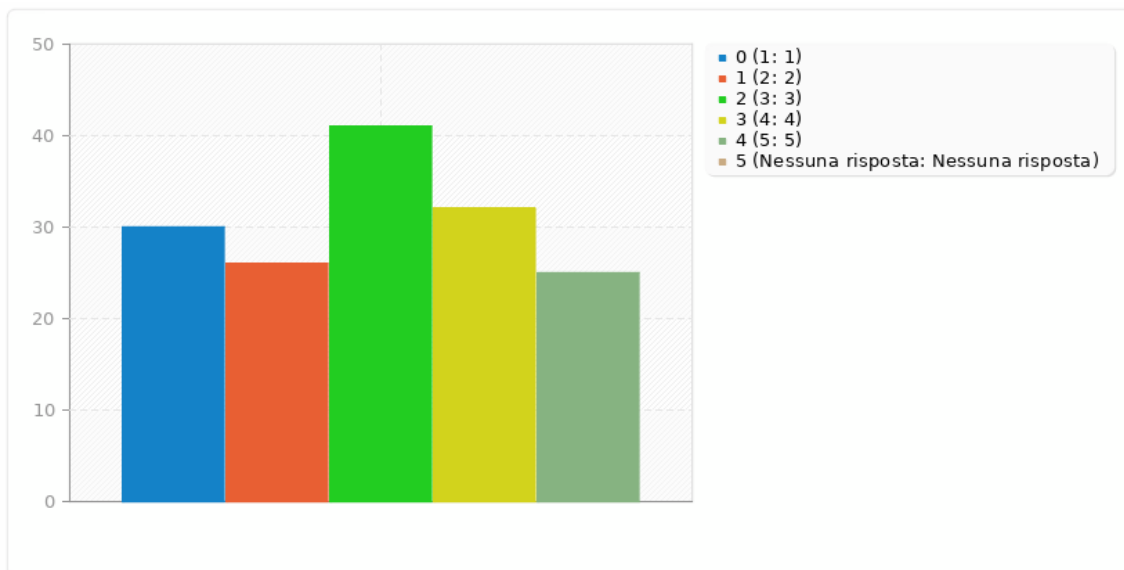
Riepilogo per D(D01)[1] Nel mio ente il percorso di sviluppo professionale di ciascuno è ben delineato e chiaro]

Quanto si trova in accordo con le seguenti affermazioni?

Risposta	Conteggio	Percentuale	Somma
1 (1)	30	19.48%	36.36%
2 (2)	26	16.88%	
3 (3)	41	26.62%	26.62%
4 (4)	32	20.78%	
5 (5)	25	16.23%	37.01%
Media aritmetica	2.97		
Deviazione standard	1.35		
Somma (Risposte)	154	100.00%	100.00%
Numero di casi		0%	

Riepilogo per D(D01)[1] Nel mio ente il percorso di sviluppo professionale di ciascuno è ben delineato e chiaro]

Quanto si trova in accordo con le seguenti affermazioni?



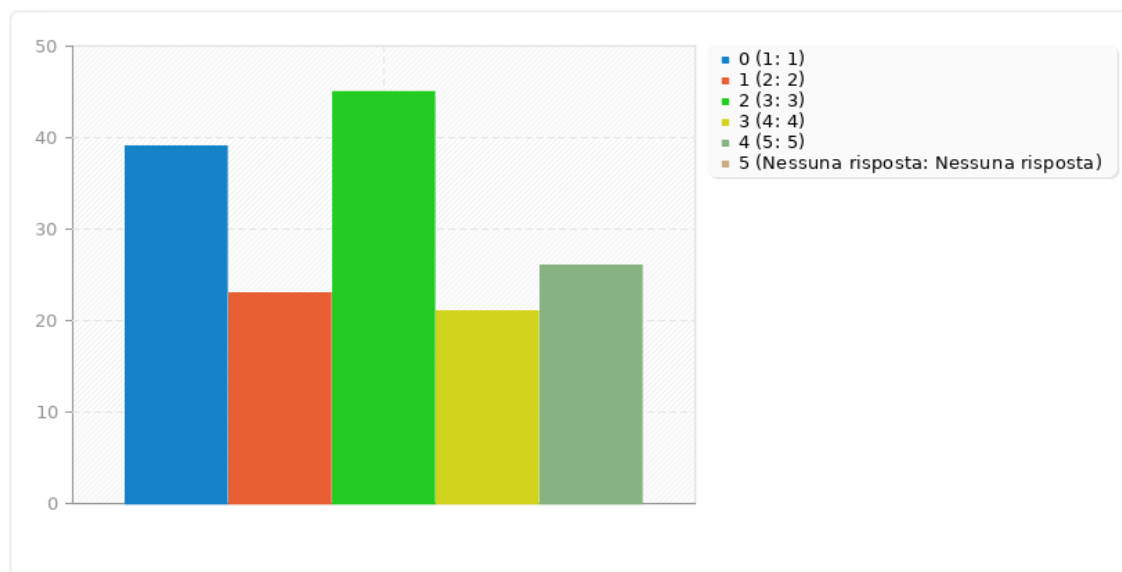
Riepilogo per D(D02)[2] Ritengo che le possibilità reali di fare carriera nel mio ente siano legate al merito]

Quanto si trova in accordo con le seguenti affermazioni?

Risposta	Conteggio	Percentuale	Somma
1 (1)	39	25.32%	40.26%
2 (2)	23	14.94%	
3 (3)	45	29.22%	29.22%
4 (4)	21	13.64%	
5 (5)	26	16.88%	30.52%
Media aritmetica	2.82		
Deviazione standard	1.4		
Somma (Risposte)	154	100.00%	100.00%
Numero di casi		0%	

Riepilogo per D(D02)[2] Ritengo che le possibilità reali di fare carriera nel mio ente siano legate al merito]

Quanto si trova in accordo con le seguenti affermazioni?



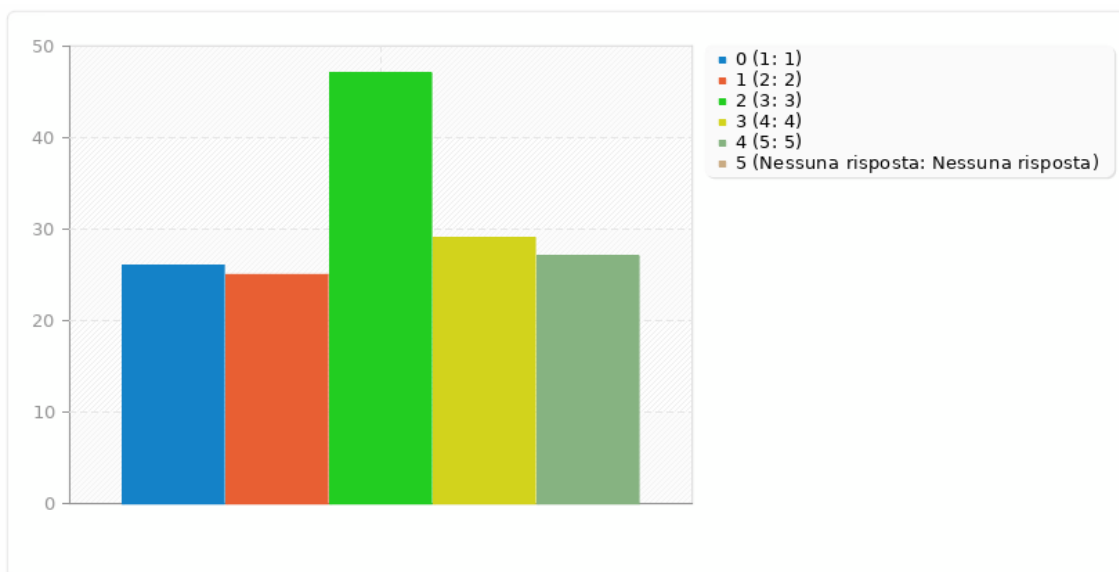
Riepilogo per D(D03)[3] Il mio ente dà la possibilità di sviluppare capacità e attitudini degli individui in relazione ai requisiti richiesti dai diversi ruoli]

Quanto si trova in accordo con le seguenti affermazioni?

Risposta	Conteggio	Percentuale	Somma
1 (1)	26	16.88%	33.12%
2 (2)	25	16.23%	
3 (3)	47	30.52%	30.52%
4 (4)	29	18.83%	
5 (5)	27	17.53%	36.36%
Media aritmetica	3.04		
Deviazione standard	1.32		
Somma (Risposte)	154	100.00%	100.00%
Numero di casi		0%	

Riepilogo per D(D03)[3] Il mio ente dà la possibilità di sviluppare capacità e attitudini degli individui in relazione ai requisiti richiesti dai diversi ruoli]

Quanto si trova in accordo con le seguenti affermazioni?



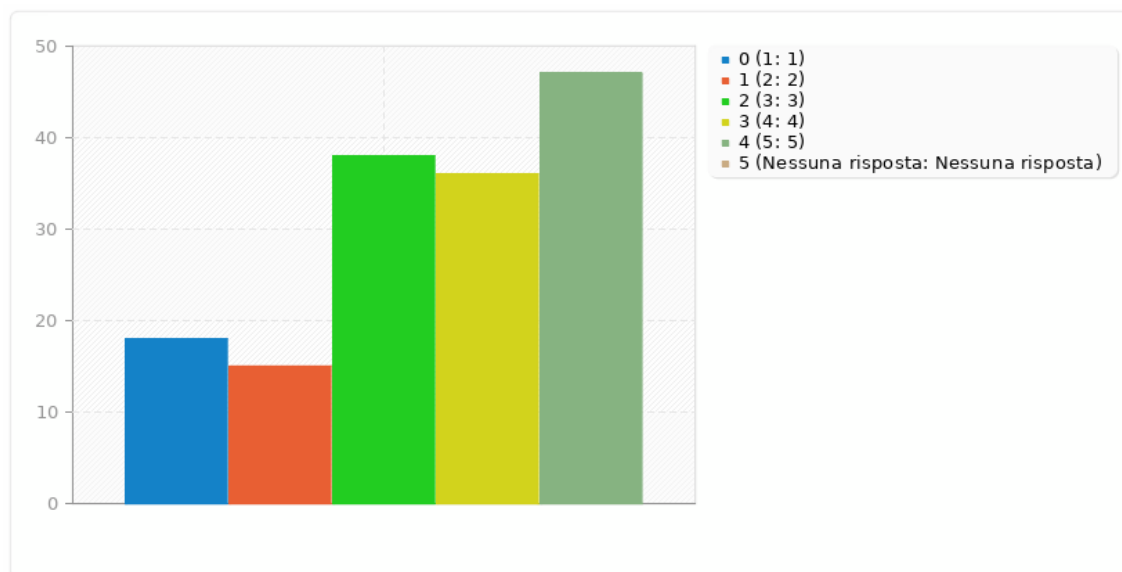
Riepilogo per D(D04)[4] Il ruolo da me attualmente svolto è adeguato al mio profilo professionale]

Quanto si trova in accordo con le seguenti affermazioni?

Risposta	Conteggio	Percentuale	Somma
1 (1)	18	11.69%	21.43%
2 (2)	15	9.74%	
3 (3)	38	24.68%	24.68%
4 (4)	36	23.38%	
5 (5)	47	30.52%	53.90%
Media aritmetica	3.51		
Deviazione standard	1.33		
Somma (Risposte)	154	100.00%	100.00%
Numero di casi		0%	

Riepilogo per D(D04)[4] Il ruolo da me attualmente svolto è adeguato al mio profilo professionale]

Quanto si trova in accordo con le seguenti affermazioni?



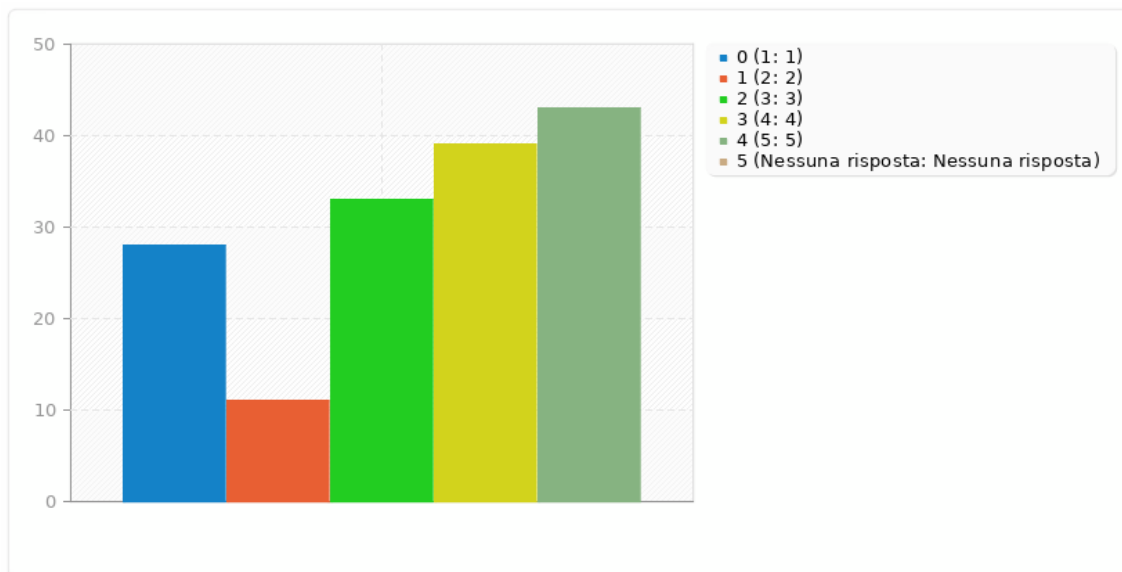
Riepilogo per D(D05)[5] Sono soddisfatto del mio percorso professionale all'interno dell'ente]

Quanto si trova in accordo con le seguenti affermazioni?

Risposta	Conteggio	Percentuale	Somma
1 (1)	28	18.18%	25.32%
2 (2)	11	7.14%	
3 (3)	33	21.43%	21.43%
4 (4)	39	25.32%	
5 (5)	43	27.92%	53.25%
Media aritmetica	3.38		
Deviazione standard	1.43		
Somma (Risposte)	154	100.00%	100.00%
Numero di casi		0%	

Riepilogo per D(D05)[5] Sono soddisfatto del mio percorso professionale all'interno dell'ente]

Quanto si trova in accordo con le seguenti affermazioni?



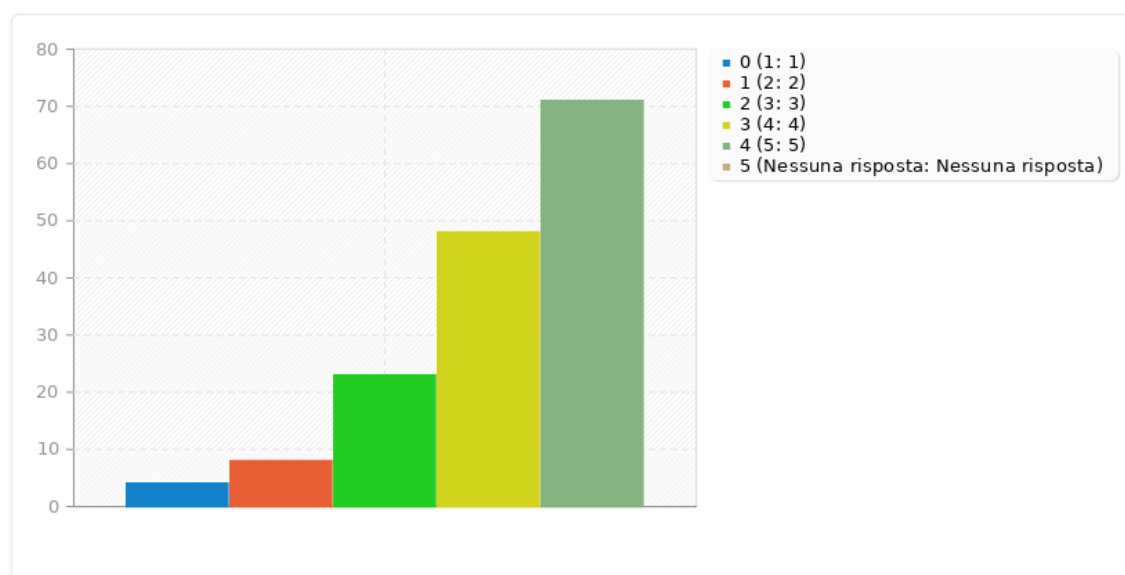
Riepilogo per E(E01)[1] So quello che ci si aspetta dal mio lavoro]

Quanto si trova in accordo con le seguenti affermazioni?

Risposta	Conteggio	Percentuale	Somma
1 (1)	4	2.60%	7.79%
2 (2)	8	5.19%	
3 (3)	23	14.94%	14.94%
4 (4)	48	31.17%	
5 (5)	71	46.10%	77.27%
Media aritmetica	4.13		
Deviazione standard	1.02		
Somma (Risposte)	154	100.00%	100.00%
Numero di casi		0%	

Riepilogo per E(E01)[1] So quello che ci si aspetta dal mio lavoro]

Quanto si trova in accordo con le seguenti affermazioni?



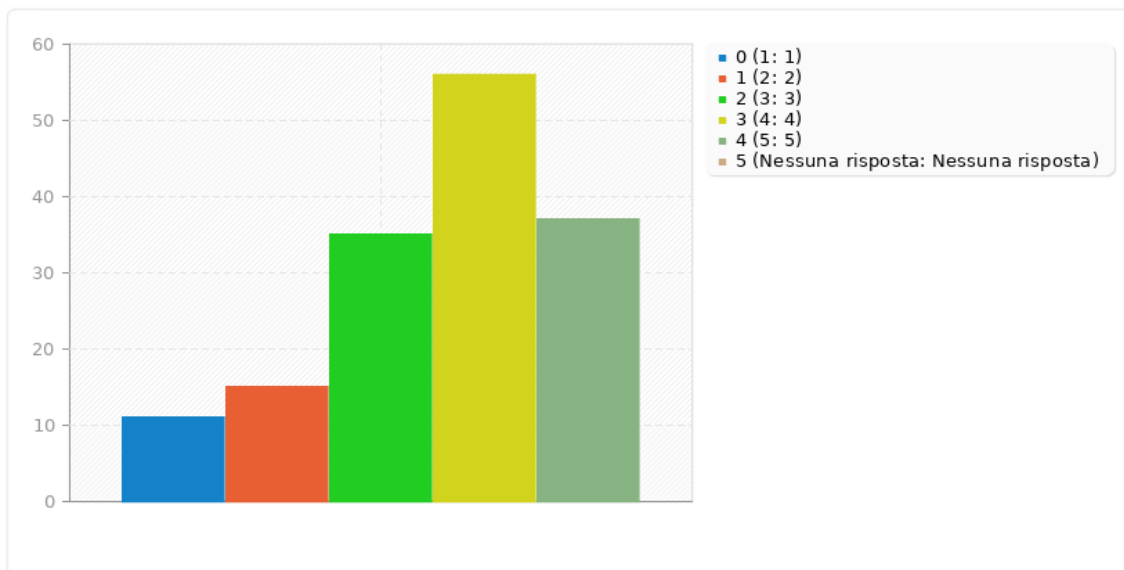
Riepilogo per E(E02)[2] Ho le risorse e gli strumenti necessari per svolgere il mio lavoro]

Quanto si trova in accordo con le seguenti affermazioni?

Risposta	Conteggio	Percentuale	Somma
1 (1)	11	7.14%	16.88%
2 (2)	15	9.74%	
3 (3)	35	22.73%	22.73%
4 (4)	56	36.36%	
5 (5)	37	24.03%	60.39%
Media aritmetica	3.6		
Deviazione standard	1.16		
Somma (Risposte)	154	100.00%	100.00%
Numero di casi		0%	

Riepilogo per E(E02)[2] Ho le risorse e gli strumenti necessari per svolgere il mio lavoro]

Quanto si trova in accordo con le seguenti affermazioni?



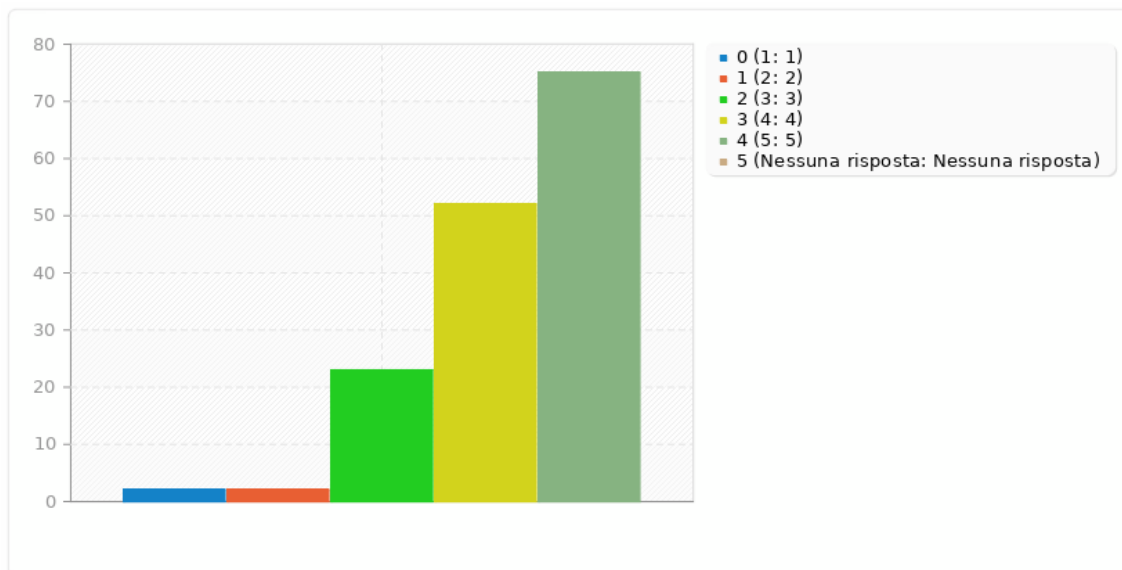
Riepilogo per E(E03)[3] Ho le competenze necessarie per svolgere il mio lavoro]

Quanto si trova in accordo con le seguenti affermazioni?

Risposta	Conteggio	Percentuale	Somma
1 (1)	2	1.30%	2.60%
2 (2)	2	1.30%	
3 (3)	23	14.94%	14.94%
4 (4)	52	33.77%	
5 (5)	75	48.70%	82.47%
Media aritmetica	4.27		
Deviazione standard	0.86		
Somma (Risposte)	154	100.00%	100.00%
Numero di casi		0%	

Riepilogo per E(E03)[3] Ho le competenze necessarie per svolgere il mio lavoro]

Quanto si trova in accordo con le seguenti affermazioni?



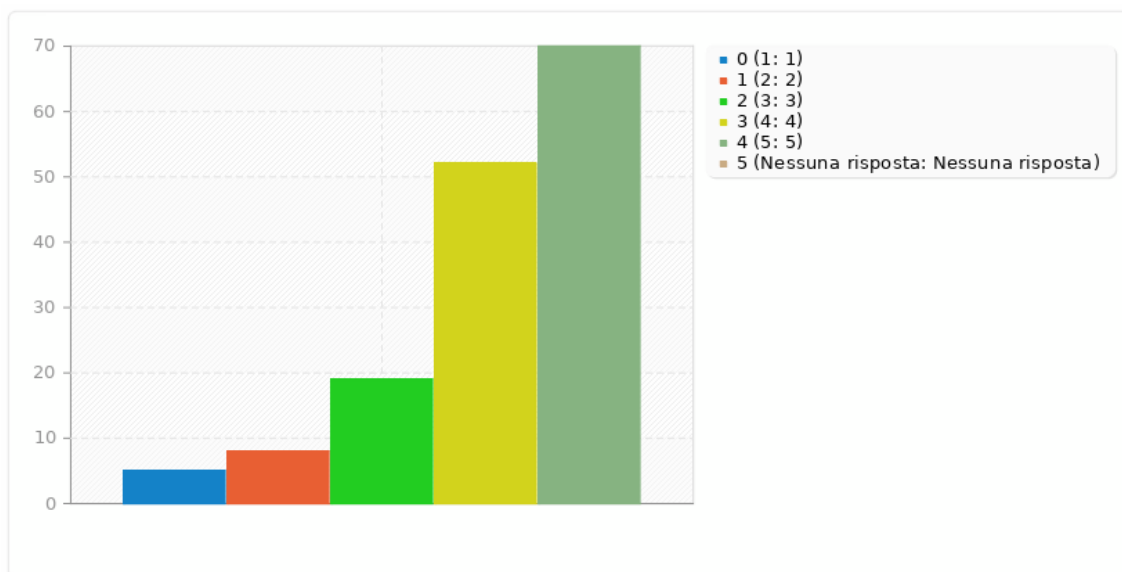
Riepilogo per E(E04)[4) Ho un adeguato livello di autonomia nello svolgimento del mio lavoro]

Quanto si trova in accordo con le seguenti affermazioni?

Risposta	Conteggio	Percentuale	Somma
1 (1)	5	3.25%	8.44%
2 (2)	8	5.19%	
3 (3)	19	12.34%	12.34%
4 (4)	52	33.77%	
5 (5)	70	45.45%	79.22%
Media aritmetica	4.13		
Deviazione standard	1.03		
Somma (Risposte)	154	100.00%	100.00%
Numero di casi		0%	

Riepilogo per E(E04)[4) Ho un adeguato livello di autonomia nello svolgimento del mio lavoro]

Quanto si trova in accordo con le seguenti affermazioni?



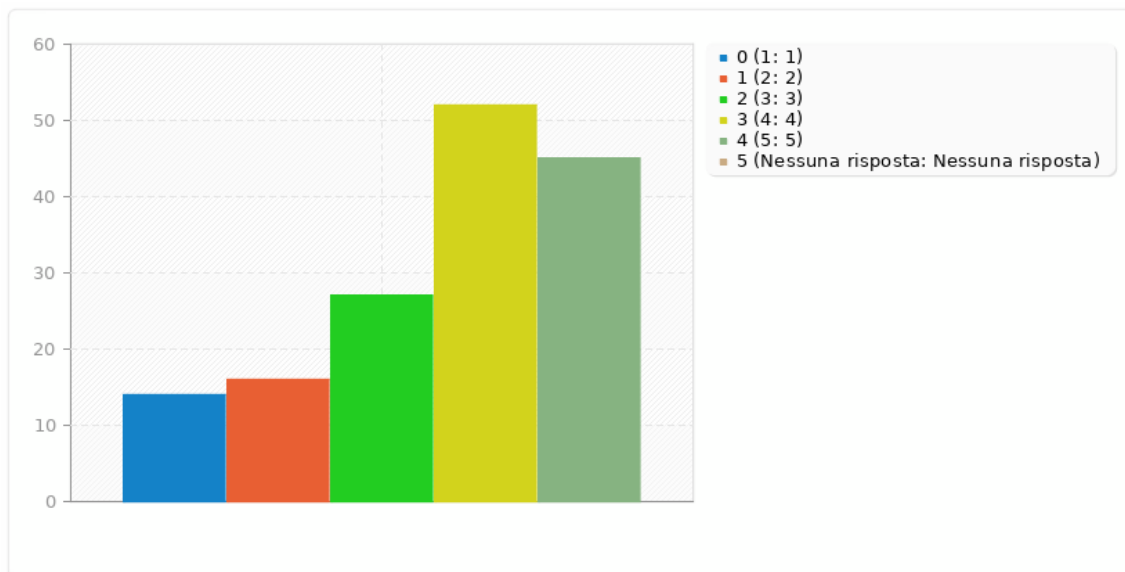
Riepilogo per E(E05)[5] Il mio lavoro mi dà un senso di realizzazione personale]

Quanto si trova in accordo con le seguenti affermazioni?

Risposta	Conteggio	Percentuale	Somma
1 (1)	14	9.09%	19.48%
2 (2)	16	10.39%	
3 (3)	27	17.53%	17.53%
4 (4)	52	33.77%	
5 (5)	45	29.22%	62.99%
Media aritmetica	3.64		
Deviazione standard	1.26		
Somma (Risposte)	154	100.00%	100.00%
Numero di casi		0%	

Riepilogo per E(E05)[5] Il mio lavoro mi dà un senso di realizzazione personale]

Quanto si trova in accordo con le seguenti affermazioni?



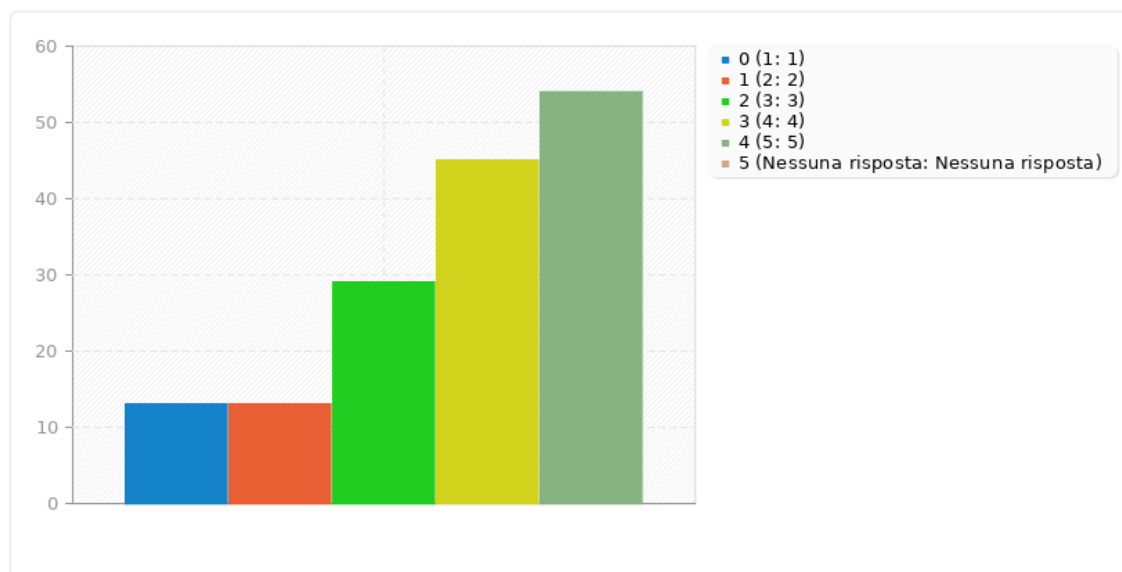
Riepilogo per F(F01)[1] Mi sento parte di una squadra]

Quanto si trova in accordo con le seguenti affermazioni?

Risposta	Conteggio	Percentuale	Somma
1 (1)	13	8.44%	16.88%
2 (2)	13	8.44%	
3 (3)	29	18.83%	18.83%
4 (4)	45	29.22%	
5 (5)	54	35.06%	64.29%
Media aritmetica	3.74		
Deviazione standard	1.26		
Somma (Risposte)	154	100.00%	100.00%
Numero di casi		0%	

Riepilogo per F(F01)[1] Mi sento parte di una squadra]

Quanto si trova in accordo con le seguenti affermazioni?



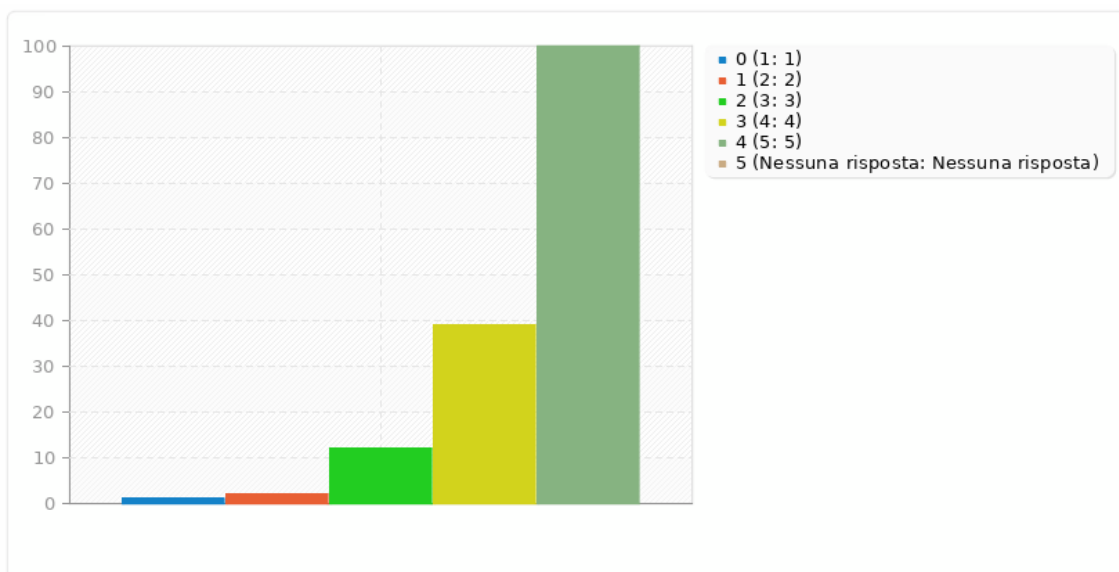
Riepilogo per F(F02)[2] Mi rendo disponibile per aiutare i colleghi anche se non rientra nei miei compiti]

Quanto si trova in accordo con le seguenti affermazioni?

Risposta	Conteggio	Percentuale	Somma
1 (1)	1	0.65%	1.95%
2 (2)	2	1.30%	
3 (3)	12	7.79%	7.79%
4 (4)	39	25.32%	
5 (5)	100	64.94%	90.26%
Media aritmetica	4.53		
Deviazione standard	0.75		
Somma (Risposte)	154	100.00%	100.00%
Numero di casi		0%	

Riepilogo per F(F02)[2] Mi rendo disponibile per aiutare i colleghi anche se non rientra nei miei compiti]

Quanto si trova in accordo con le seguenti affermazioni?



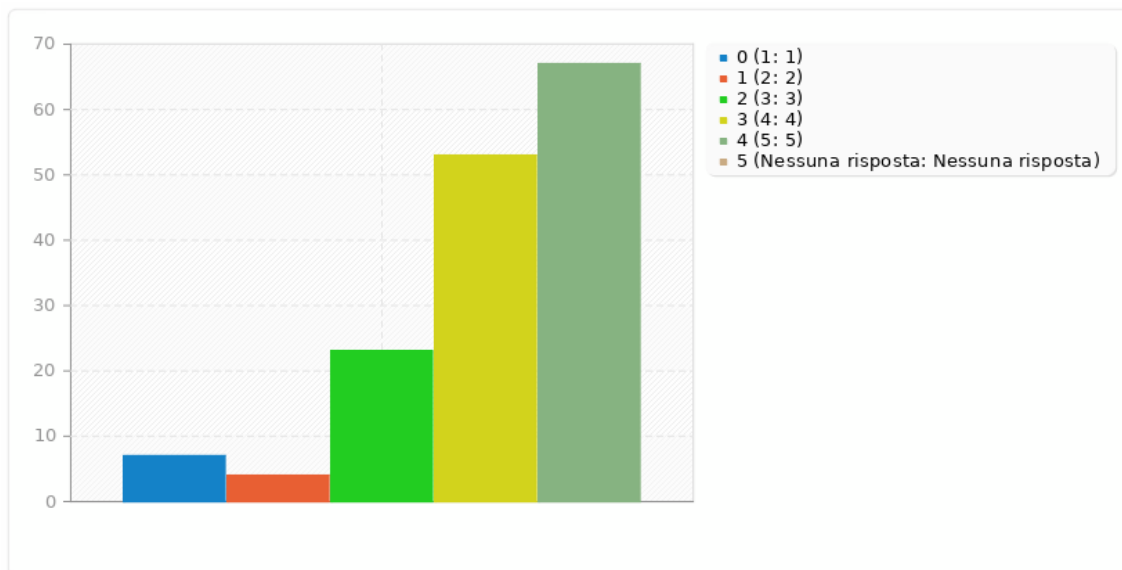
Riepilogo per F(F03)[3] Sono stimato e trattato con rispetto dai colleghi]

Quanto si trova in accordo con le seguenti affermazioni?

Risposta	Conteggio	Percentuale	Somma
1 (1)	7	4.55%	7.14%
2 (2)	4	2.60%	
3 (3)	23	14.94%	14.94%
4 (4)	53	34.42%	
5 (5)	67	43.51%	77.92%
Media aritmetica	4.1		
Deviazione standard	1.05		
Somma (Risposte)	154	100.00%	100.00%
Numero di casi		0%	

Riepilogo per F(F03)[3] Sono stimato e trattato con rispetto dai colleghi]

Quanto si trova in accordo con le seguenti affermazioni?



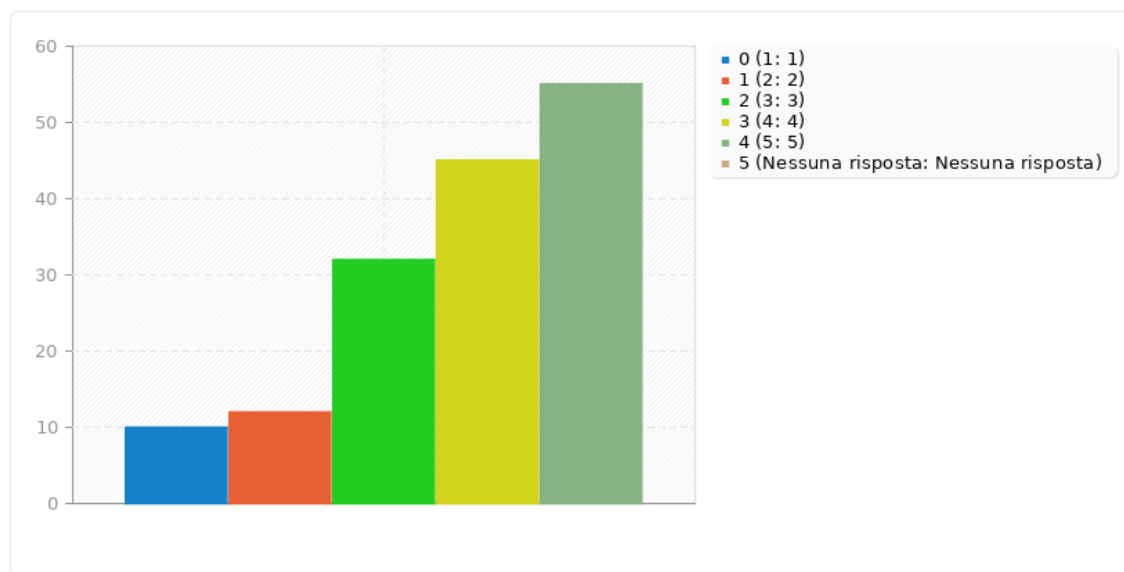
Riepilogo per F(F04)[4] Nel mio gruppo chi ha un'informazione la mette a disposizione di tutti]

Quanto si trova in accordo con le seguenti affermazioni?

Risposta	Conteggio	Percentuale	Somma
1 (1)	10	6.49%	14.29%
2 (2)	12	7.79%	
3 (3)	32	20.78%	20.78%
4 (4)	45	29.22%	
5 (5)	55	35.71%	64.94%
Media aritmetica	3.8		
Deviazione standard	1.2		
Somma (Risposte)	154	100.00%	100.00%
Numero di casi		0%	

Riepilogo per F(F04)[4] Nel mio gruppo chi ha un'informazione la mette a disposizione di tutti]

Quanto si trova in accordo con le seguenti affermazioni?



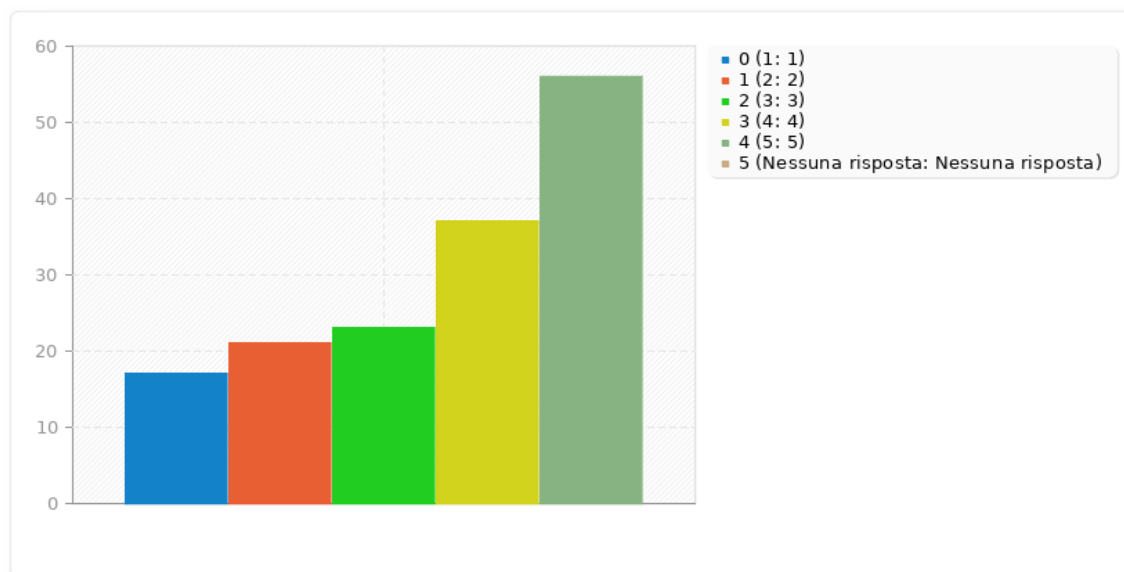
Riepilogo per F(F05)[5] L'organizzazione spinge a lavorare in gruppo e a collaborare]

Quanto si trova in accordo con le seguenti affermazioni?

Risposta	Conteggio	Percentuale	Somma
1 (1)	17	11.04%	24.68%
2 (2)	21	13.64%	
3 (3)	23	14.94%	14.94%
4 (4)	37	24.03%	
5 (5)	56	36.36%	60.39%
Media aritmetica	3.61		
Deviazione standard	1.38		
Somma (Risposte)	154	100.00%	100.00%
Numero di casi		0%	

Riepilogo per F(F05)[5] L'organizzazione spinge a lavorare in gruppo e a collaborare]

Quanto si trova in accordo con le seguenti affermazioni?



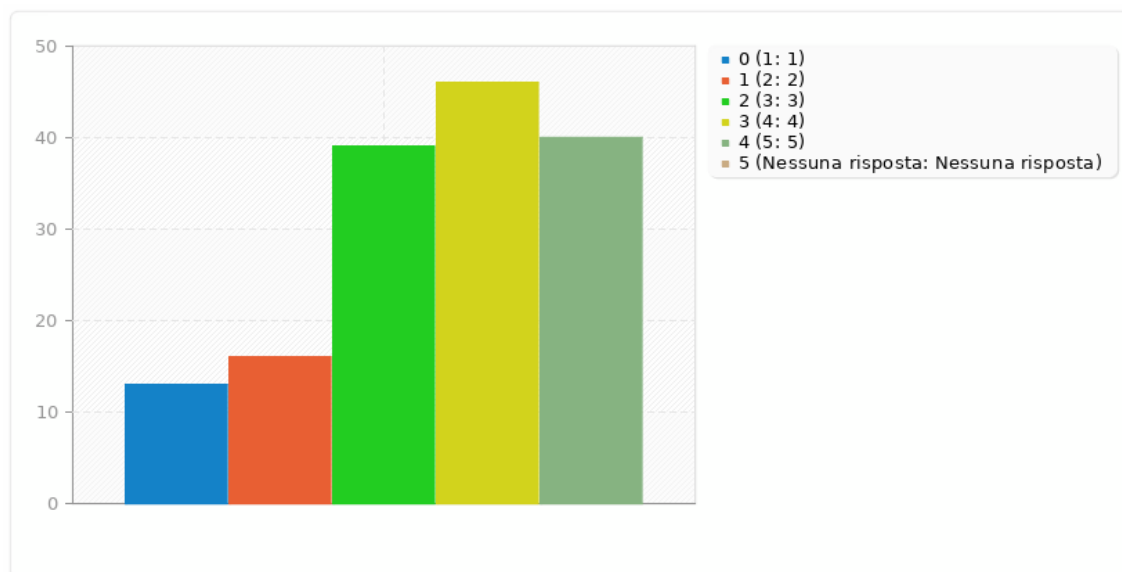
Riepilogo per G(G01)[1] La mia organizzazione investe sulle persone, anche attraverso un'adeguata attività di formazione]

Quanto si trova in accordo con le seguenti affermazioni?

Risposta	Conteggio	Percentuale	Somma
1 (1)	13	8.44%	18.83%
2 (2)	16	10.39%	
3 (3)	39	25.32%	25.32%
4 (4)	46	29.87%	
5 (5)	40	25.97%	55.84%
Media aritmetica	3.55		
Deviazione standard	1.22		
Somma (Risposte)	154	100.00%	100.00%
Numero di casi		0%	

Riepilogo per G(G01)[1] La mia organizzazione investe sulle persone, anche attraverso un'adeguata attività di formazione]

Quanto si trova in accordo con le seguenti affermazioni?



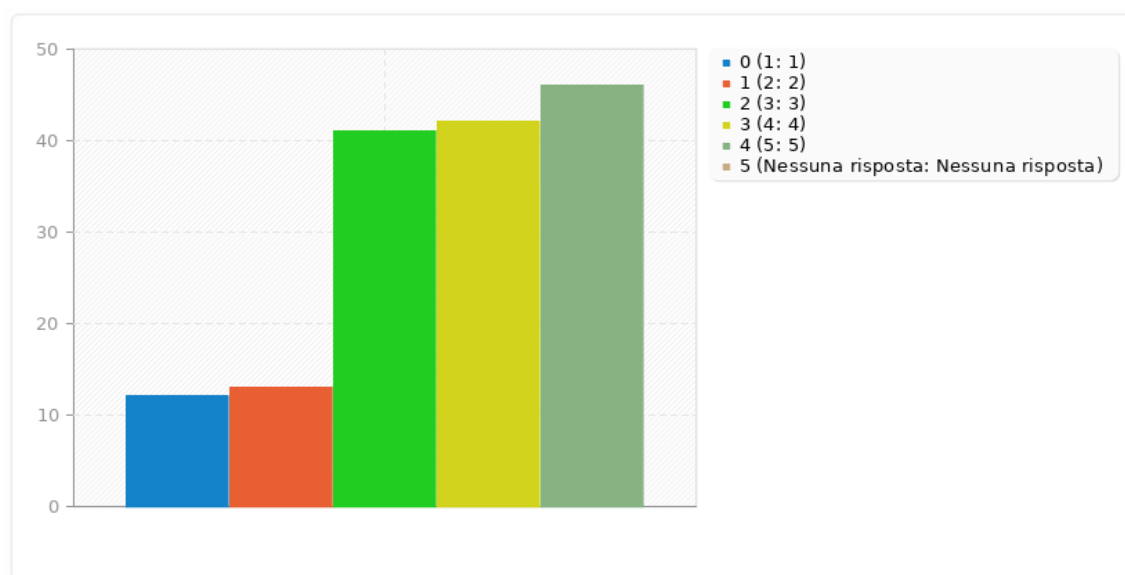
Riepilogo per G(G02)[2] Le regole di comportamento sono definite in modo chiaro]

Quanto si trova in accordo con le seguenti affermazioni?

Risposta	Conteggio	Percentuale	Somma
1 (1)	12	7.79%	16.23%
2 (2)	13	8.44%	
3 (3)	41	26.62%	26.62%
4 (4)	42	27.27%	
5 (5)	46	29.87%	57.14%
Media aritmetica	3.63		
Deviazione standard	1.22		
Somma (Risposte)	154	100.00%	100.00%
Numero di casi		0%	

Riepilogo per G(G02)[2] Le regole di comportamento sono definite in modo chiaro]

Quanto si trova in accordo con le seguenti affermazioni?



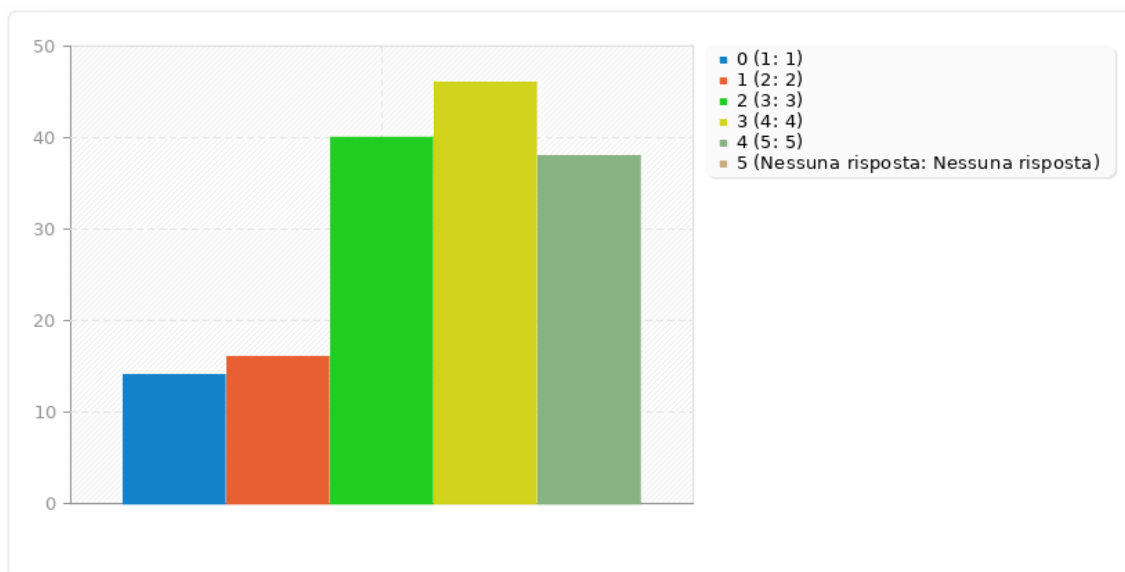
Riepilogo per G(G03)[3] I compiti e ruoli organizzativi sono ben definiti

Quanto si trova in accordo con le seguenti affermazioni?

Risposta	Conteggio	Percentuale	Somma
1 (1)	14	9.09%	19.48%
2 (2)	16	10.39%	
3 (3)	40	25.97%	25.97%
4 (4)	46	29.87%	
5 (5)	38	24.68%	54.55%
Media aritmetica	3.51		
Deviazione standard	1.23		
Somma (Risposte)	154	100.00%	100.00%
Numero di casi		0%	

Riepilogo per G(G03)[3] I compiti e ruoli organizzativi sono ben definiti

Quanto si trova in accordo con le seguenti affermazioni?



Riepilogo per G(G04)[4] La circolazione delle informazioni all'interno dell'organizzazione è adeguata]

Quanto si trova in accordo con le seguenti affermazioni?

Risposta	Conteggio	Percentuale	Somma
1 (1)	13	8.44%	25.97%
2 (2)	27	17.53%	
3 (3)	42	27.27%	27.27%
4 (4)	45	29.22%	
5 (5)	27	17.53%	46.75%
Media aritmetica	3.3		
Deviazione standard	1.19		
Somma (Risposte)	154	100.00%	100.00%
Numero di casi		0%	

Riepilogo per G(G04)[4] La circolazione delle informazioni all'interno dell'organizzazione è adeguata]

Quanto si trova in accordo con le seguenti affermazioni?



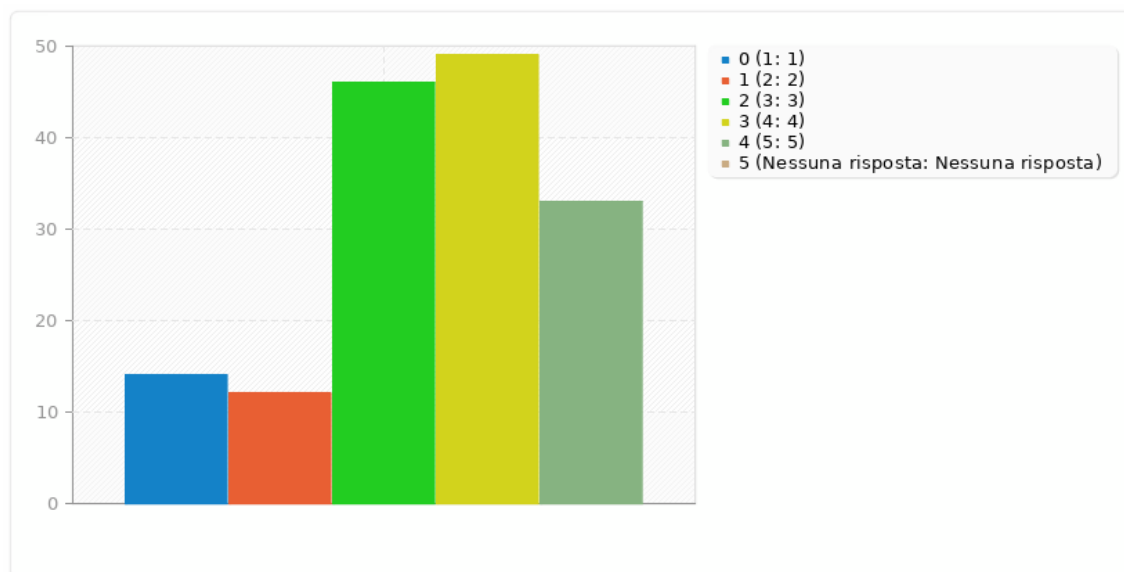
Riepilogo per G(G05)[5] La mia organizzazione promuove azioni a favore della conciliazione dei tempi lavoro e dei tempi di vita]

Quanto si trova in accordo con le seguenti affermazioni?

Risposta	Conteggio	Percentuale	Somma
1 (1)	14	9.09%	16.88%
2 (2)	12	7.79%	
3 (3)	46	29.87%	29.87%
4 (4)	49	31.82%	
5 (5)	33	21.43%	53.25%
Media aritmetica	3.49		
Deviazione standard	1.18		
Somma (Risposte)	154	100.00%	100.00%
Numero di casi		0%	

Riepilogo per G(G05)[5] La mia organizzazione promuove azioni a favore della conciliazione dei tempi lavoro e dei tempi di vita]

Quanto si trova in accordo con le seguenti affermazioni?



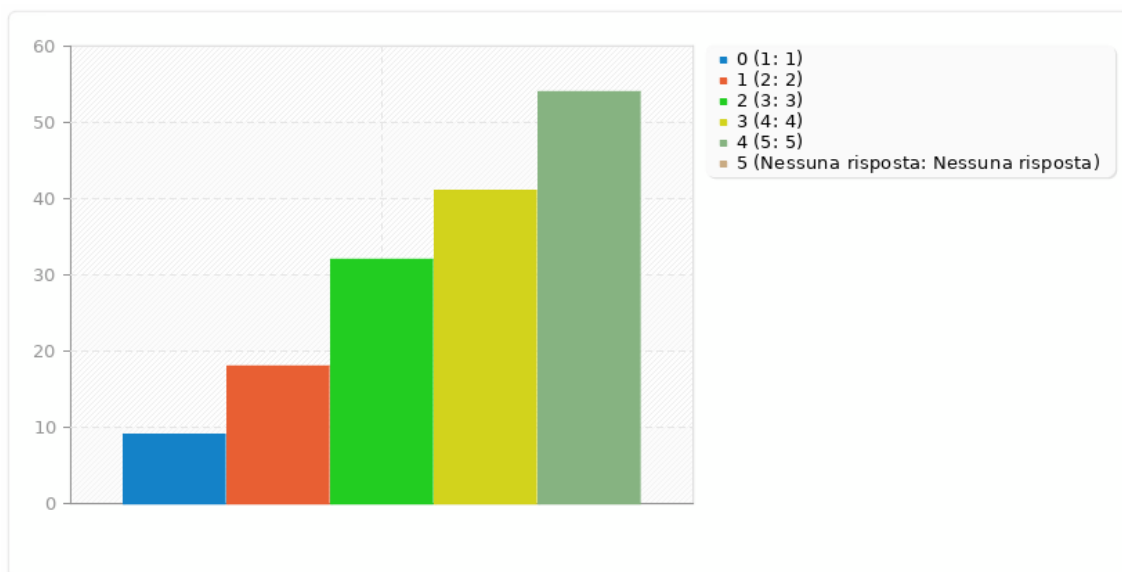
Riepilogo per H(H01)[1] Sono orgoglioso quando dico a qualcuno che lavoro nel mio ente]

Quanto si trova in accordo con le seguenti affermazioni?

Risposta	Conteggio	Percentuale	Somma
1 (1)	9	5.84%	17.53%
2 (2)	18	11.69%	
3 (3)	32	20.78%	20.78%
4 (4)	41	26.62%	
5 (5)	54	35.06%	61.69%
Media aritmetica	3.73		
Deviazione standard	1.22		
Somma (Risposte)	154	100.00%	100.00%
Numero di casi		0%	

Riepilogo per H(H01)[1] Sono orgoglioso quando dico a qualcuno che lavoro nel mio ente]

Quanto si trova in accordo con le seguenti affermazioni?



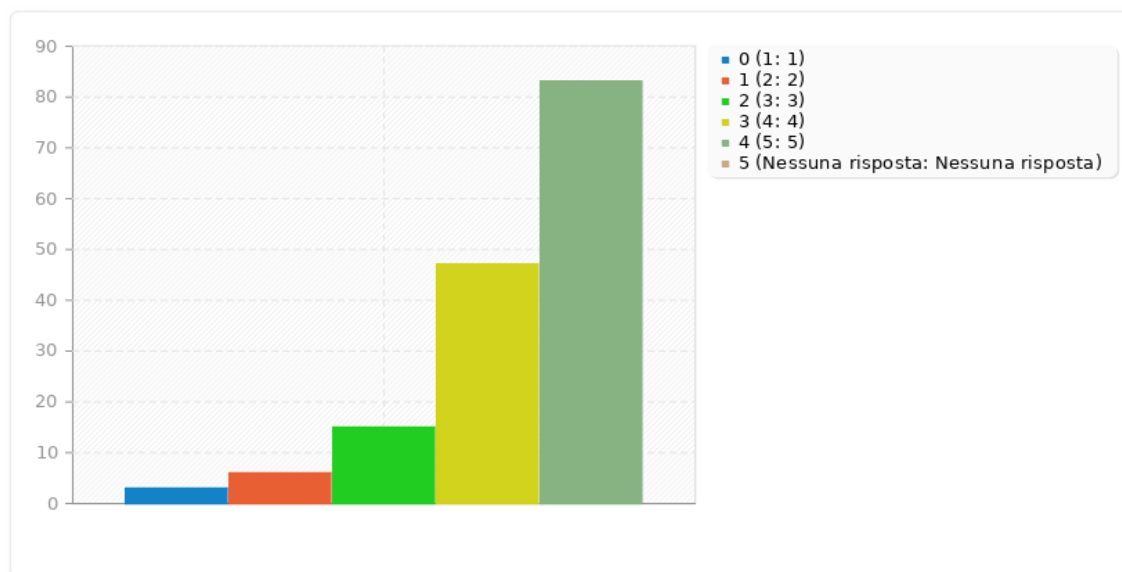
Riepilogo per H(H02)[2] Sono orgoglioso quando il mio ente raggiunge un buon risultato]

Quanto si trova in accordo con le seguenti affermazioni?

Risposta	Conteggio	Percentuale	Somma
1 (1)	3	1.95%	5.84%
2 (2)	6	3.90%	
3 (3)	15	9.74%	9.74%
4 (4)	47	30.52%	
5 (5)	83	53.90%	84.42%
Media aritmetica	4.31		
Deviazione standard	0.94		
Somma (Risposte)	154	100.00%	100.00%
Numero di casi		0%	

Riepilogo per H(H02)[2] Sono orgoglioso quando il mio ente raggiunge un buon risultato]

Quanto si trova in accordo con le seguenti affermazioni?



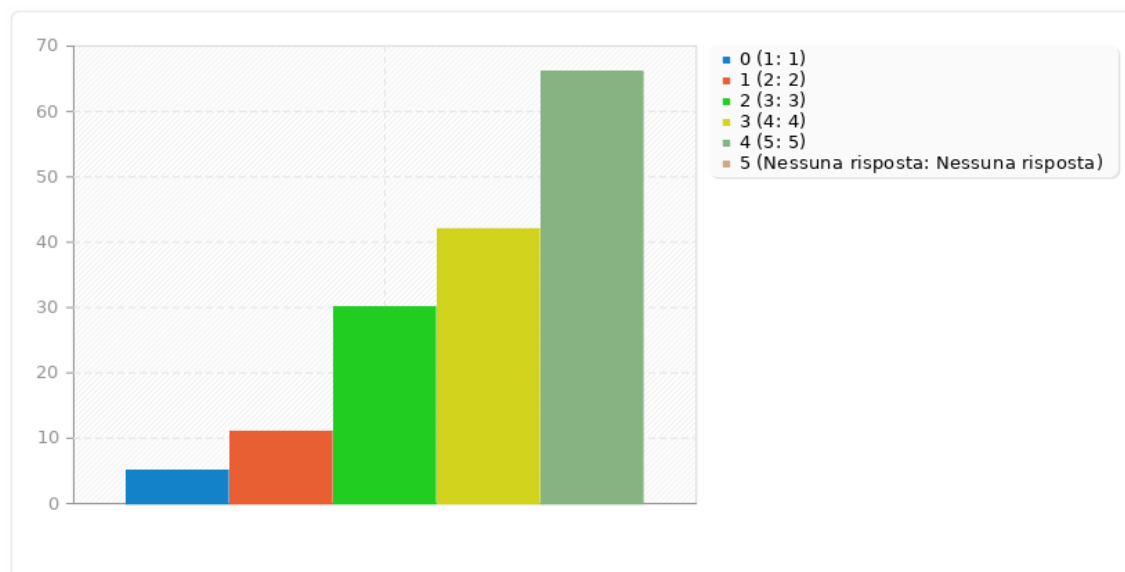
Riepilogo per H(H03)[3] Mi dispiace se qualcuno parla male del mio ente]

Quanto si trova in accordo con le seguenti affermazioni?

Risposta	Conteggio	Percentuale	Somma
1 (1)	5	3.25%	10.39%
2 (2)	11	7.14%	
3 (3)	30	19.48%	19.48%
4 (4)	42	27.27%	
5 (5)	66	42.86%	70.13%
Media aritmetica	3.99		
Deviazione standard	1.1		
Somma (Risposte)	154	100.00%	100.00%
Numero di casi		0%	

Riepilogo per H(H03)[3] Mi dispiace se qualcuno parla male del mio ente]

Quanto si trova in accordo con le seguenti affermazioni?



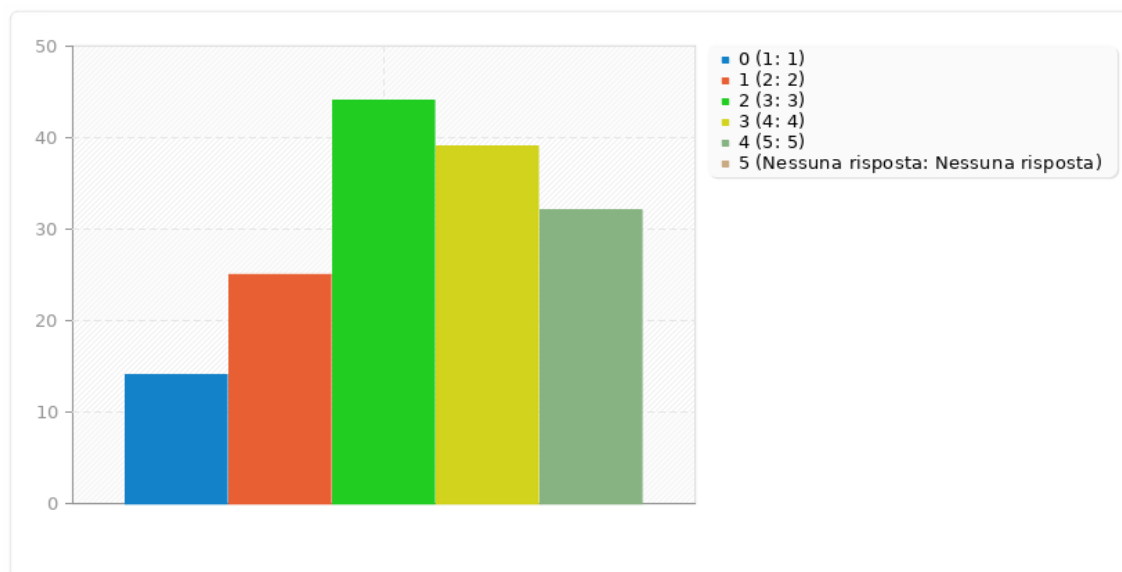
Riepilogo per H(H04)[4] I valori e i comportamenti praticati nel mio ente sono coerenti con i miei valori personali]

Quanto si trova in accordo con le seguenti affermazioni?

Risposta	Conteggio	Percentuale	Somma
1 (1)	14	9.09%	25.32%
2 (2)	25	16.23%	
3 (3)	44	28.57%	28.57%
4 (4)	39	25.32%	
5 (5)	32	20.78%	46.10%
Media aritmetica	3.32		
Deviazione standard	1.23		
Somma (Risposte)	154	100.00%	100.00%
Numero di casi		0%	

Riepilogo per H(H04)[4] I valori e i comportamenti praticati nel mio ente sono coerenti con i miei valori personali]

Quanto si trova in accordo con le seguenti affermazioni?



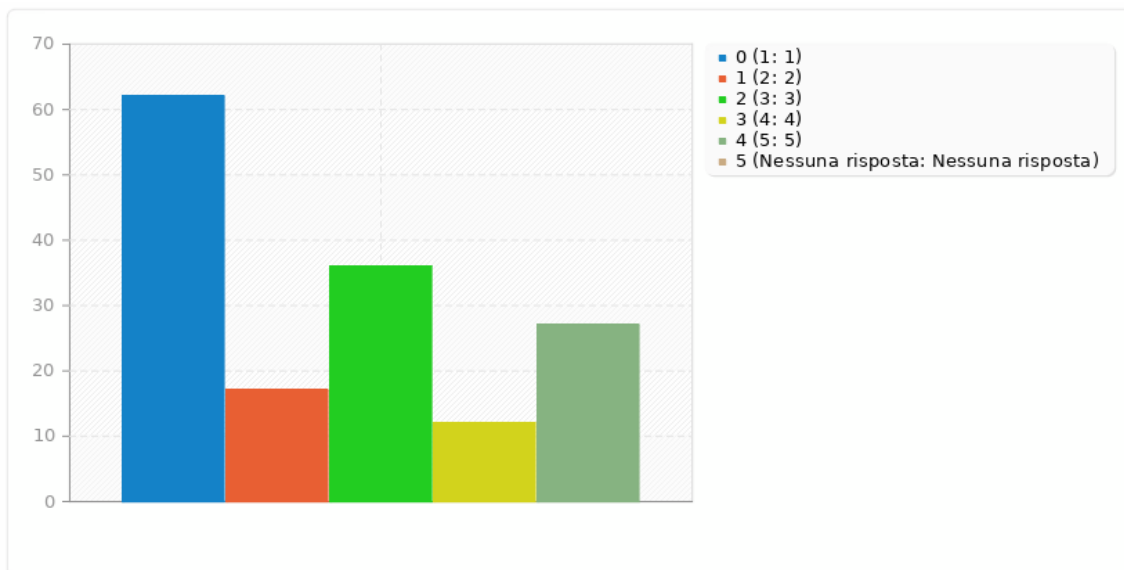
Riepilogo per H(H05)[5] Se potessi, comunque cambierei ente]

Quanto si trova in accordo con le seguenti affermazioni?

Risposta	Conteggio	Percentuale	Somma
1 (1)	62	40.26%	51.30%
2 (2)	17	11.04%	
3 (3)	36	23.38%	23.38%
4 (4)	12	7.79%	
5 (5)	27	17.53%	25.32%
Media aritmetica	2.51		
Deviazione standard	1.51		
Somma (Risposte)	154	100.00%	100.00%
Numero di casi		0%	

Riepilogo per H(H05)[5] Se potessi, comunque cambierei ente]

Quanto si trova in accordo con le seguenti affermazioni?



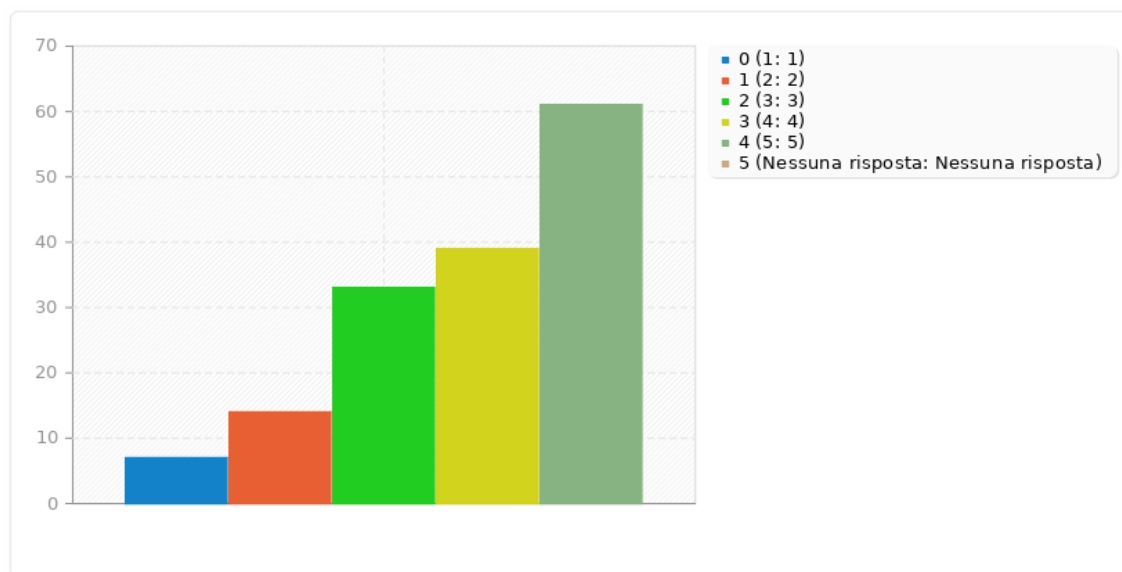
Riepilogo per I(I01)[1] La mia famiglia e le persone a me vicine pensano che l'ente in cui lavoro sia un ente importante per la collettività]

Quanto si trova in accordo con le seguenti affermazioni?

Risposta	Conteggio	Percentuale	Somma
1 (1)	7	4.55%	13.64%
2 (2)	14	9.09%	
3 (3)	33	21.43%	21.43%
4 (4)	39	25.32%	
5 (5)	61	39.61%	64.94%
Media aritmetica	3.86		
Deviazione standard	1.17		
Somma (Risposte)	154	100.00%	100.00%
Numero di casi		0%	

Riepilogo per I(I01)[1] La mia famiglia e le persone a me vicine pensano che l'ente in cui lavoro sia un ente importante per la collettività]

Quanto si trova in accordo con le seguenti affermazioni?



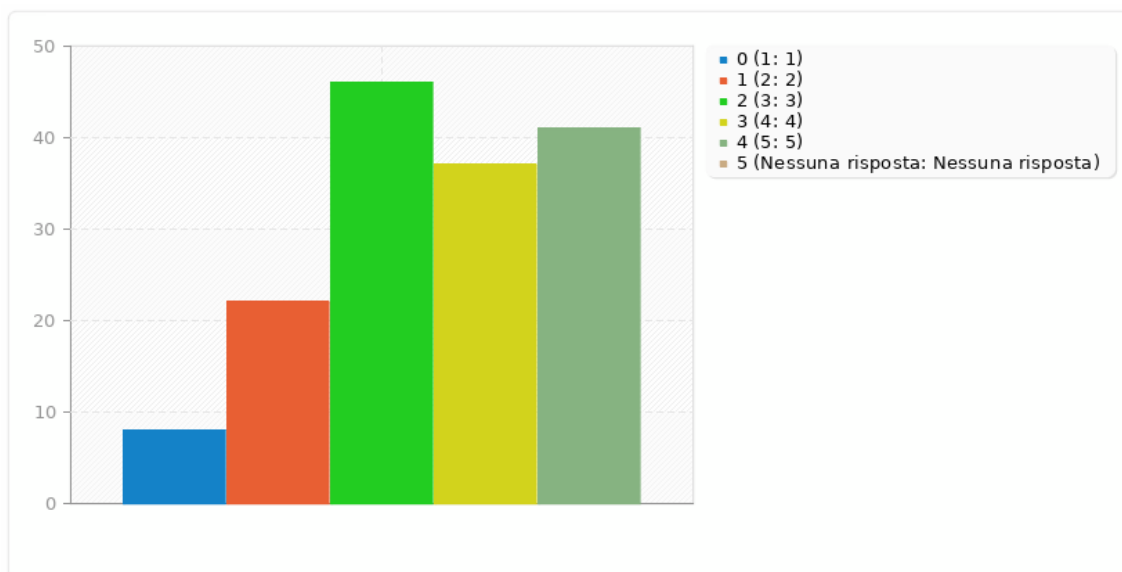
Riepilogo per I(102)[2] Gli utenti pensano che l'ente in cui lavoro sia un ente importante per loro e per la collettività]

Quanto si trova in accordo con le seguenti affermazioni?

Risposta	Conteggio	Percentuale	Somma
1 (1)	8	5.19%	19.48%
2 (2)	22	14.29%	
3 (3)	46	29.87%	29.87%
4 (4)	37	24.03%	
5 (5)	41	26.62%	50.65%
Media aritmetica	3.53		
Deviazione standard	1.18		
Somma (Risposte)	154	100.00%	100.00%
Numero di casi		0%	

Riepilogo per I(102)[2] Gli utenti pensano che l'ente in cui lavoro sia un ente importante per loro e per la collettività]

Quanto si trova in accordo con le seguenti affermazioni?



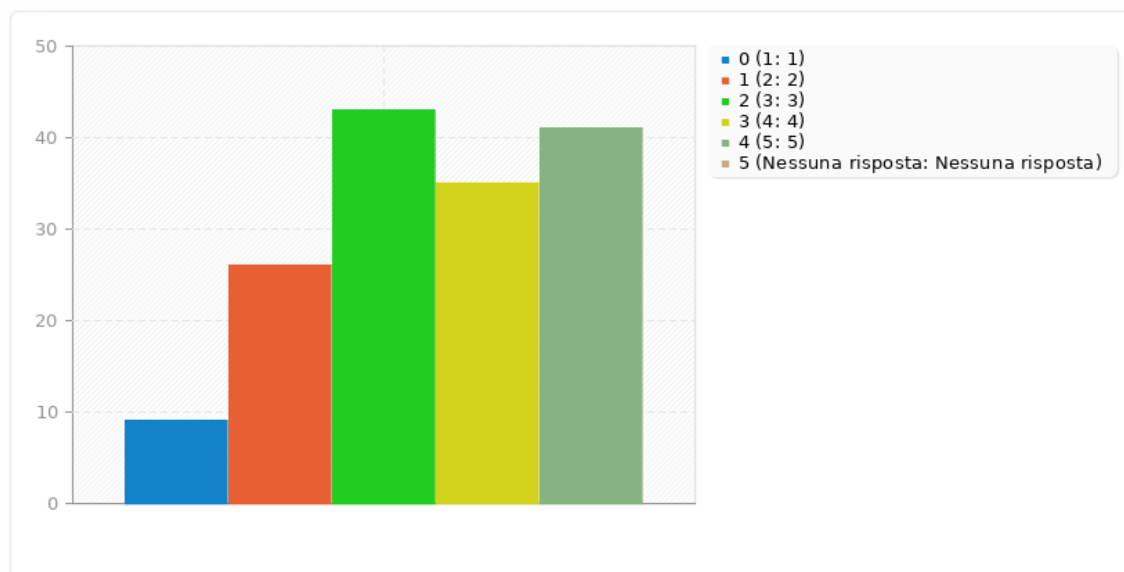
Riepilogo per I(103)[3] La gente in generale pensa che l'ente in cui lavoro sia un ente importante per la collettività]

Quanto si trova in accordo con le seguenti affermazioni?

Risposta	Conteggio	Percentuale	Somma
1 (1)	9	5.84%	22.73%
2 (2)	26	16.88%	
3 (3)	43	27.92%	27.92%
4 (4)	35	22.73%	
5 (5)	41	26.62%	49.35%
Media aritmetica	3.47		
Deviazione standard	1.22		
Somma (Risposte)	154	100.00%	100.00%
Numero di casi		0%	

Riepilogo per I(103)[3] La gente in generale pensa che l'ente in cui lavoro sia un ente importante per la collettività]

Quanto si trova in accordo con le seguenti affermazioni?



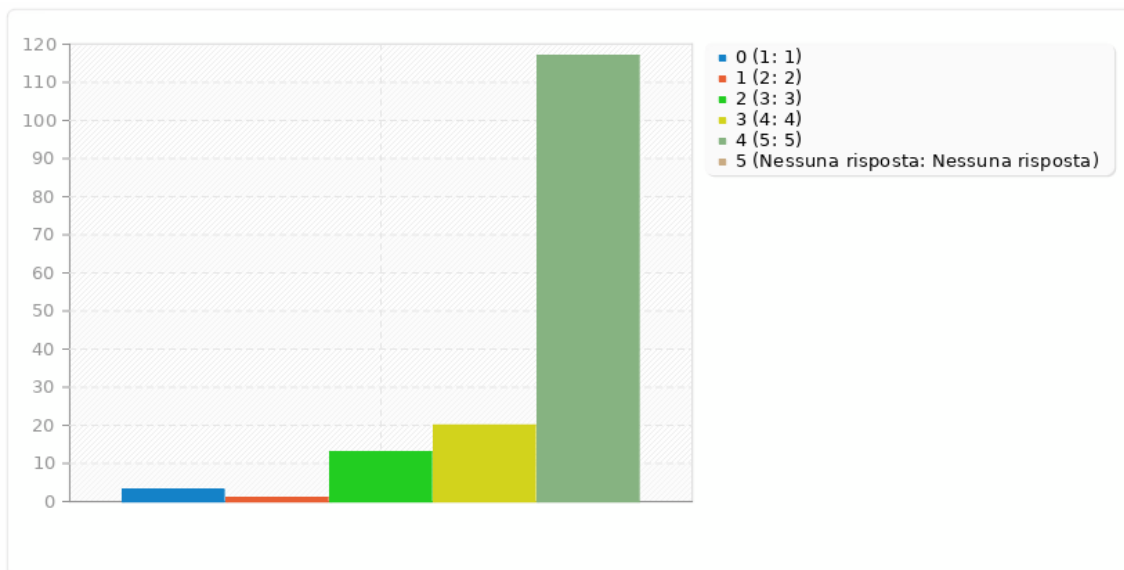
Riepilogo per J(J01)[1] La sicurezza e la salute sul luogo di lavoro e lo stress lavoro correlato]

Quanto considera importanti per il suo benessere organizzativo i seguenti ambiti?

Risposta	Conteggio	Percentuale	Somma
1 (1)	3	1.95%	2.60%
2 (2)	1	0.65%	
3 (3)	13	8.44%	8.44%
4 (4)	20	12.99%	
5 (5)	117	75.97%	88.96%
Media aritmetica	4.6		
Deviazione standard	0.83		
Somma (Risposte)	154	100.00%	100.00%
Numero di casi		0%	

Riepilogo per J(J01)[1] La sicurezza e la salute sul luogo di lavoro e lo stress lavoro correlato]

Quanto considera importanti per il suo benessere organizzativo i seguenti ambiti?



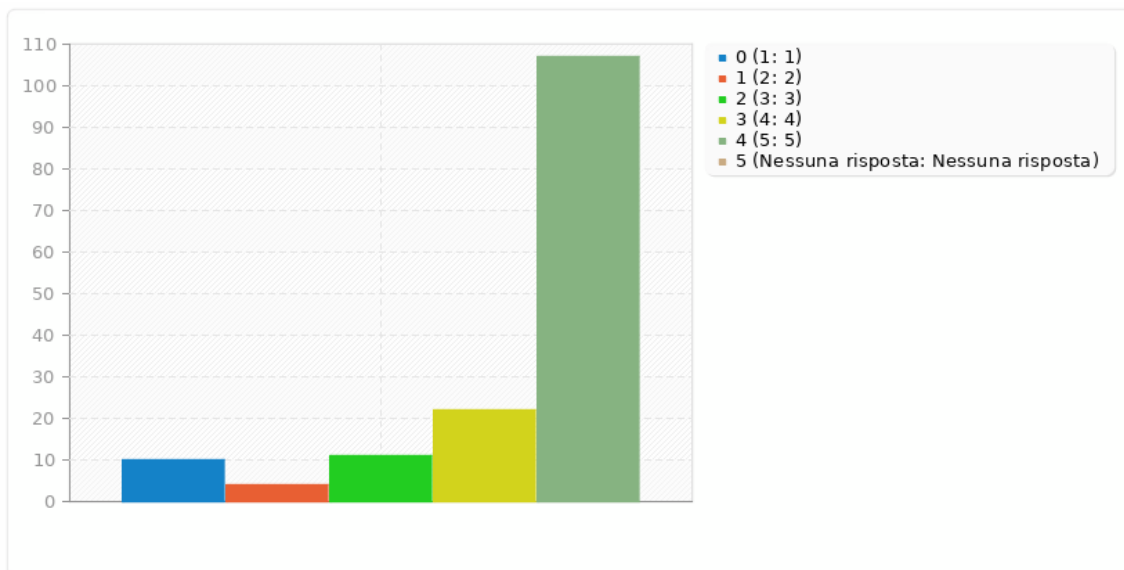
Riepilogo per J(J02)[2] Le discriminazioni

Quanto considera importanti per il suo benessere organizzativo i seguenti ambiti?

Risposta	Conteggio	Percentuale	Somma
1 (1)	10	6.49%	9.09%
2 (2)	4	2.60%	
3 (3)	11	7.14%	7.14%
4 (4)	22	14.29%	
5 (5)	107	69.48%	83.77%
Media aritmetica	4.38		
Deviazione standard	1.15		
Somma (Risposte)	154	100.00%	100.00%
Numero di casi		0%	

Riepilogo per J(J02)[2] Le discriminazioni

Quanto considera importanti per il suo benessere organizzativo i seguenti ambiti?



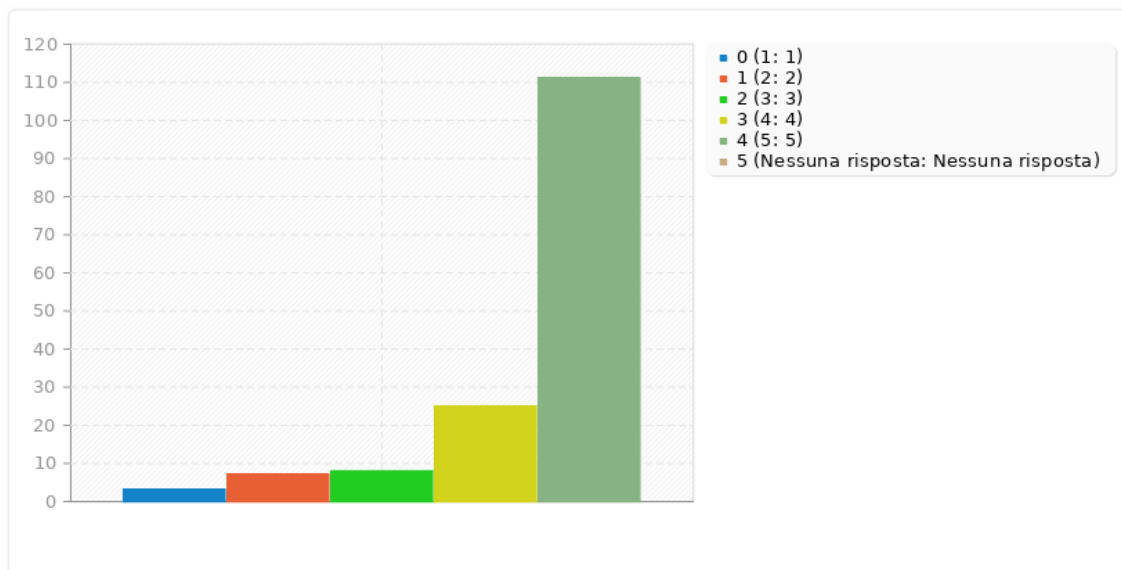
Riepilogo per J(J03)[3] L'equità nella mia amministrazione]

Quanto considera importanti per il suo benessere organizzativo i seguenti ambiti?

Risposta	Conteggio	Percentuale	Somma
1 (1)	3	1.95%	6.49%
2 (2)	7	4.55%	
3 (3)	8	5.19%	5.19%
4 (4)	25	16.23%	
5 (5)	111	72.08%	88.31%
Media aritmetica	4.52		
Deviazione standard	0.93		
Somma (Risposte)	154	100.00%	100.00%
Numero di casi		0%	

Riepilogo per J(J03)[3] L'equità nella mia amministrazione]

Quanto considera importanti per il suo benessere organizzativo i seguenti ambiti?



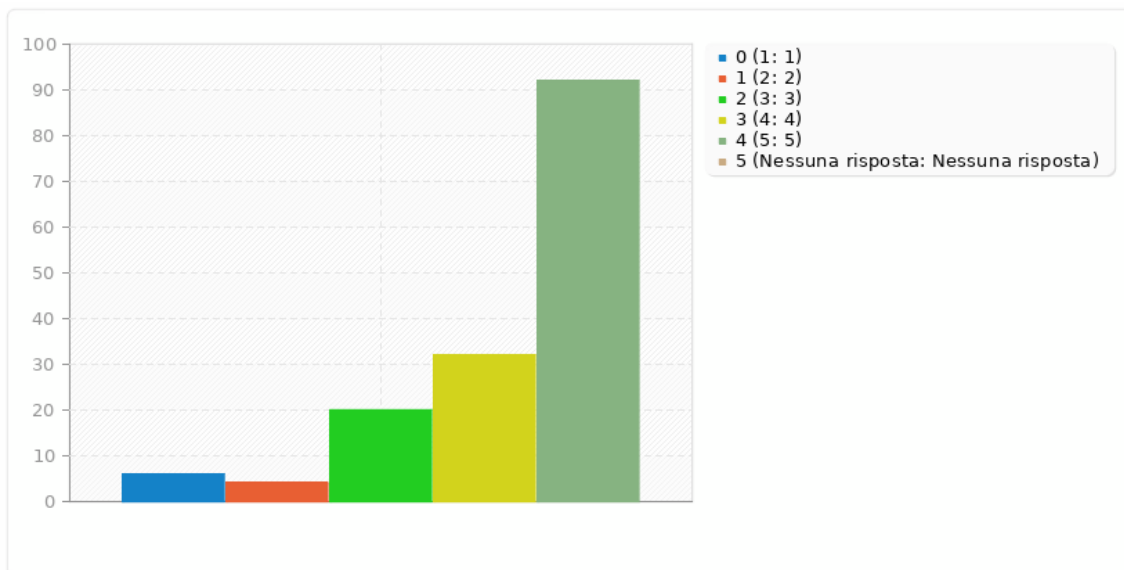
Riepilogo per J(J04)[4] La carriera e lo sviluppo professionale]

Quanto considera importanti per il suo benessere organizzativo i seguenti ambiti?

Risposta	Conteggio	Percentuale	Somma
1 (1)	6	3.90%	6.49%
2 (2)	4	2.60%	
3 (3)	20	12.99%	12.99%
4 (4)	32	20.78%	
5 (5)	92	59.74%	80.52%
Media aritmetica	4.3		
Deviazione standard	1.05		
Somma (Risposte)	154	100.00%	100.00%
Numero di casi		0%	

Riepilogo per J(J04)[4] La carriera e lo sviluppo professionale]

Quanto considera importanti per il suo benessere organizzativo i seguenti ambiti?



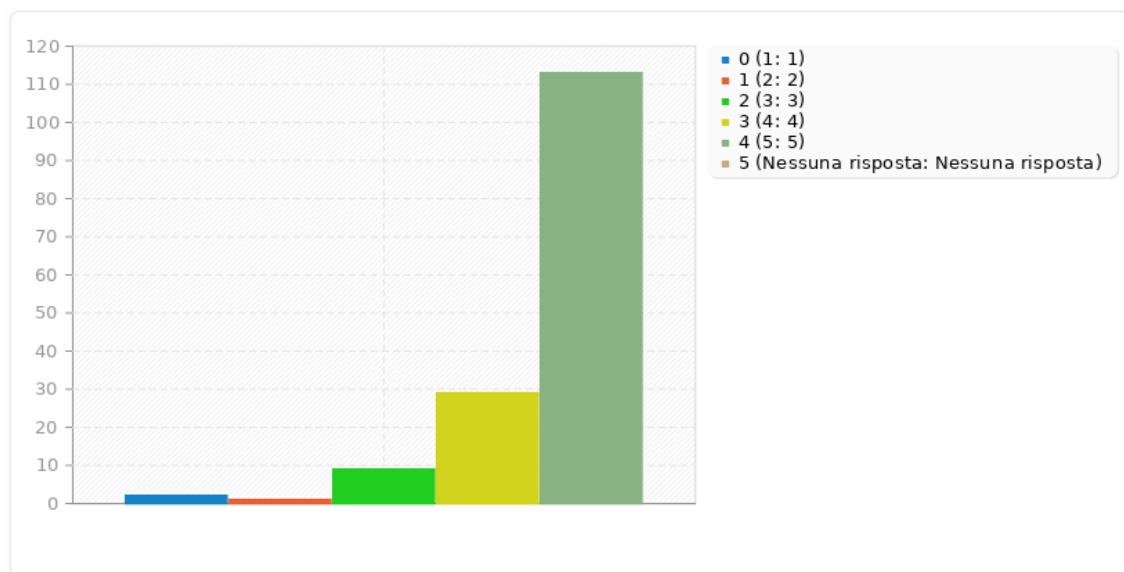
Riepilogo per J(J05)[5] Il mio lavoro]

Quanto considera importanti per il suo benessere organizzativo i seguenti ambiti?

Risposta	Conteggio	Percentuale	Somma
1 (1)	2	1.30%	1.95%
2 (2)	1	0.65%	
3 (3)	9	5.84%	5.84%
4 (4)	29	18.83%	
5 (5)	113	73.38%	92.21%
Media aritmetica	4.62		
Deviazione standard	0.74		
Somma (Risposte)	154	100.00%	100.00%
Numero di casi		0%	

Riepilogo per J(J05)[5] Il mio lavoro]

Quanto considera importanti per il suo benessere organizzativo i seguenti ambiti?



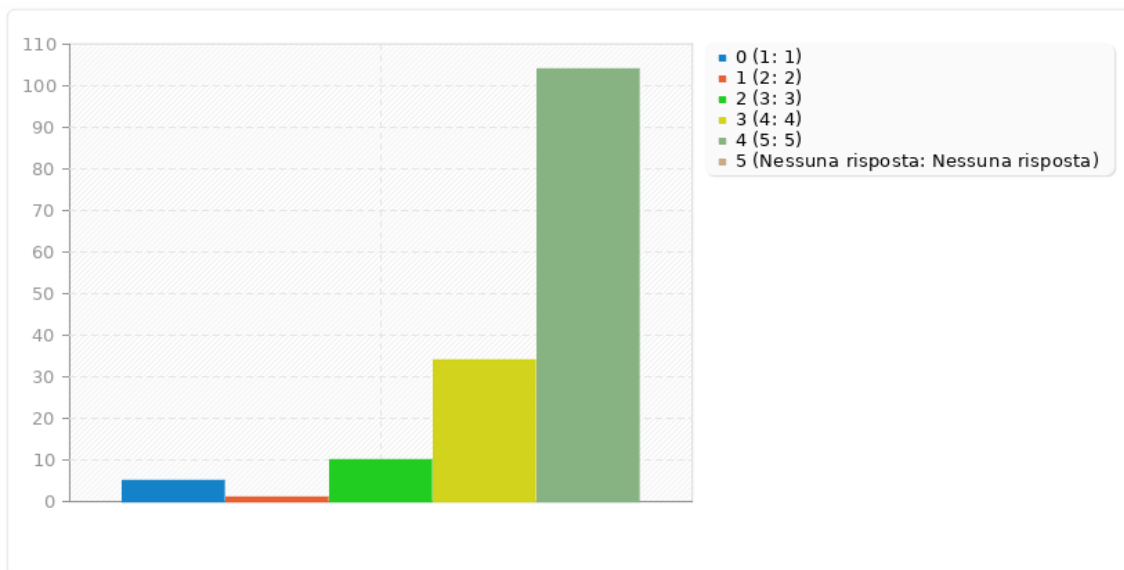
Riepilogo per J(J06)[6] I miei colleghi]

Quanto considera importanti per il suo benessere organizzativo i seguenti ambiti?

Risposta	Conteggio	Percentuale	Somma
1 (1)	5	3.25%	3.90%
2 (2)	1	0.65%	
3 (3)	10	6.49%	6.49%
4 (4)	34	22.08%	
5 (5)	104	67.53%	89.61%
Media aritmetica	4.5		
Deviazione standard	0.9		
Somma (Risposte)	154	100.00%	100.00%
Numero di casi		0%	

Riepilogo per J(J06)[6] I miei colleghi]

Quanto considera importanti per il suo benessere organizzativo i seguenti ambiti?



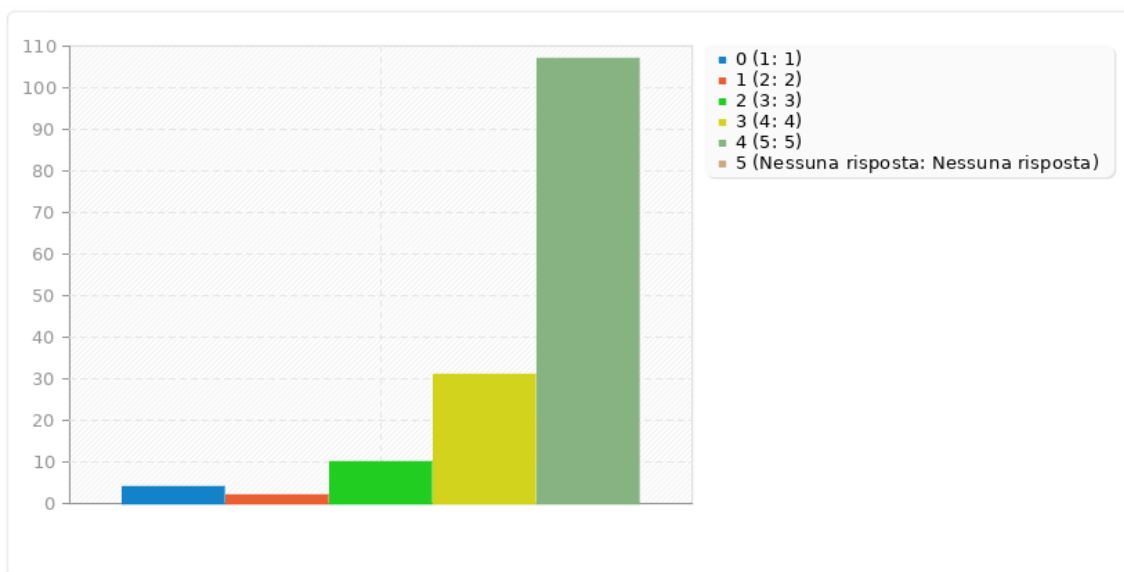
Riepilogo per J(J07)[7] Il contesto del mio lavoro]

Quanto considera importanti per il suo benessere organizzativo i seguenti ambiti?

Risposta	Conteggio	Percentuale	Somma
1 (1)	4	2.60%	3.90%
2 (2)	2	1.30%	
3 (3)	10	6.49%	6.49%
4 (4)	31	20.13%	
5 (5)	107	69.48%	89.61%
Media aritmetica	4.53		
Deviazione standard	0.88		
Somma (Risposte)	154	100.00%	100.00%
Numero di casi		0%	

Riepilogo per J(J07)[7] Il contesto del mio lavoro]

Quanto considera importanti per il suo benessere organizzativo i seguenti ambiti?



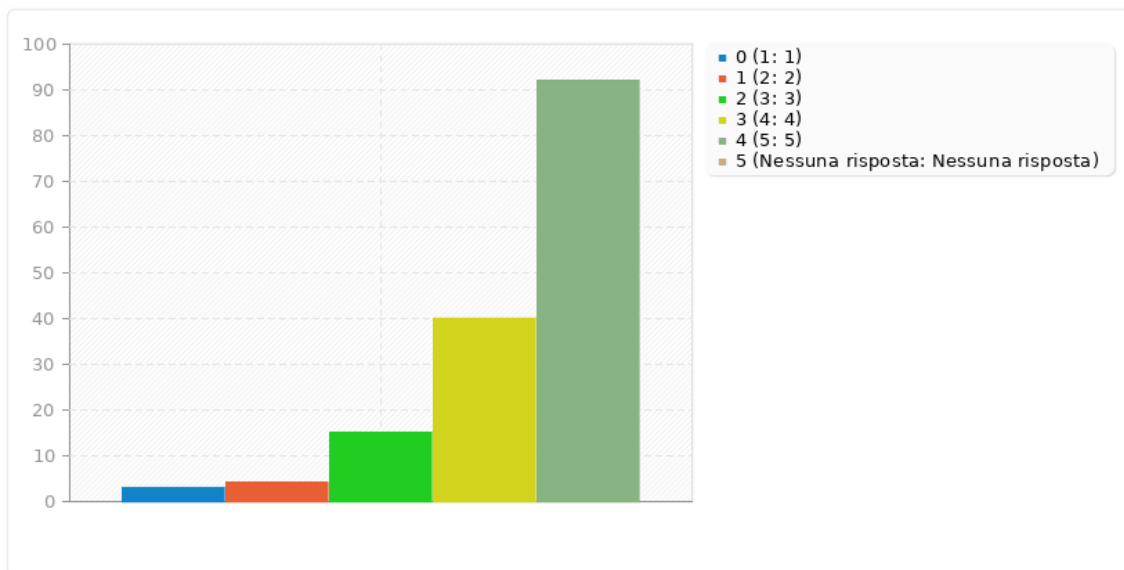
Riepilogo per J(J08)[8] Il senso di appartenenza]

Quanto considera importanti per il suo benessere organizzativo i seguenti ambiti?

Risposta	Conteggio	Percentuale	Somma
1 (1)	3	1.95%	4.55%
2 (2)	4	2.60%	
3 (3)	15	9.74%	9.74%
4 (4)	40	25.97%	
5 (5)	92	59.74%	85.71%
Media aritmetica	4.39		
Deviazione standard	0.91		
Somma (Risposte)	154	100.00%	100.00%
Numero di casi		0%	

Riepilogo per J(J08)[8] Il senso di appartenenza]

Quanto considera importanti per il suo benessere organizzativo i seguenti ambiti?



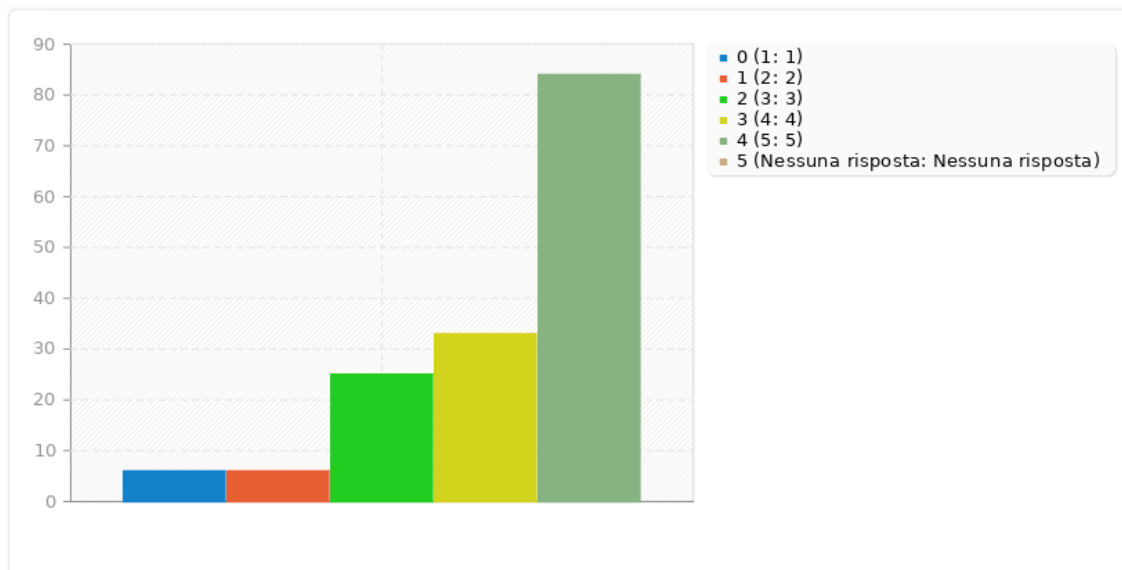
Riepilogo per J(J09)[9] L'immagine della mia amministrazione]

Quanto considera importanti per il suo benessere organizzativo i seguenti ambiti?

Risposta	Conteggio	Percentuale	Somma
1 (1)	6	3.90%	7.79%
2 (2)	6	3.90%	
3 (3)	25	16.23%	16.23%
4 (4)	33	21.43%	
5 (5)	84	54.55%	75.97%
Media aritmetica	4.19		
Deviazione standard	1.09		
Somma (Risposte)	154	100.00%	100.00%
Numero di casi		0%	

Riepilogo per J(J09)[9] L'immagine della mia amministrazione]

Quanto considera importanti per il suo benessere organizzativo i seguenti ambiti?



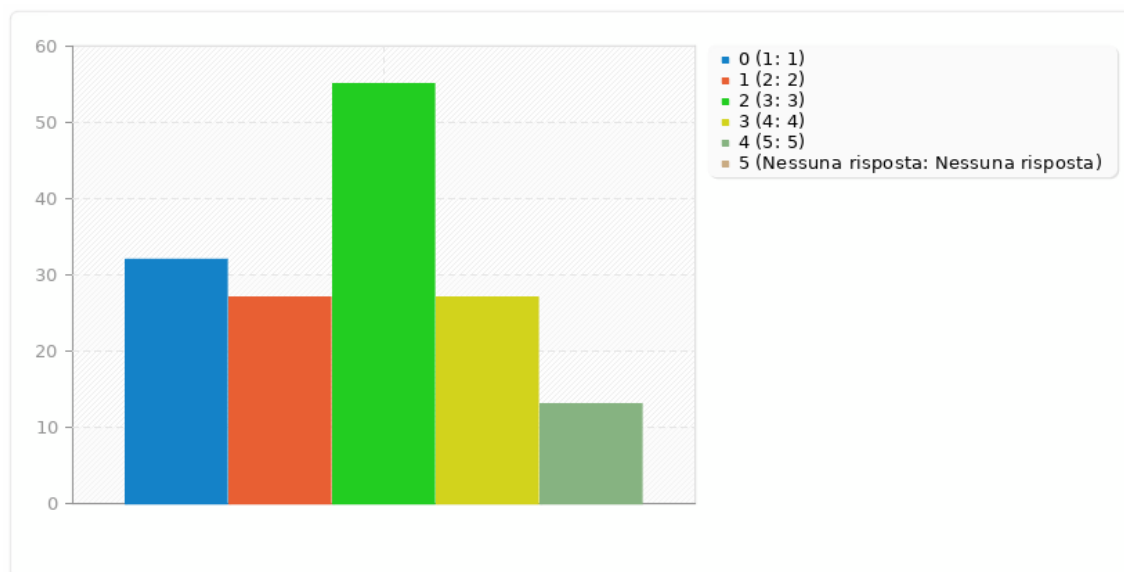
Riepilogo per L(L01)[Conosco le strategie della mia amministrazione]

Quanto si trova in accordo con le seguenti affermazioni?

Risposta	Conteggio	Percentuale	Somma
1 (1)	32	20.78%	38.31%
2 (2)	27	17.53%	
3 (3)	55	35.71%	35.71%
4 (4)	27	17.53%	
5 (5)	13	8.44%	25.97%
Media aritmetica	2.75		
Deviazione standard	1.21		
Somma (Risposte)	154	100.00%	100.00%
Numero di casi		0%	

Riepilogo per L(L01)[Conosco le strategie della mia amministrazione]

Quanto si trova in accordo con le seguenti affermazioni?



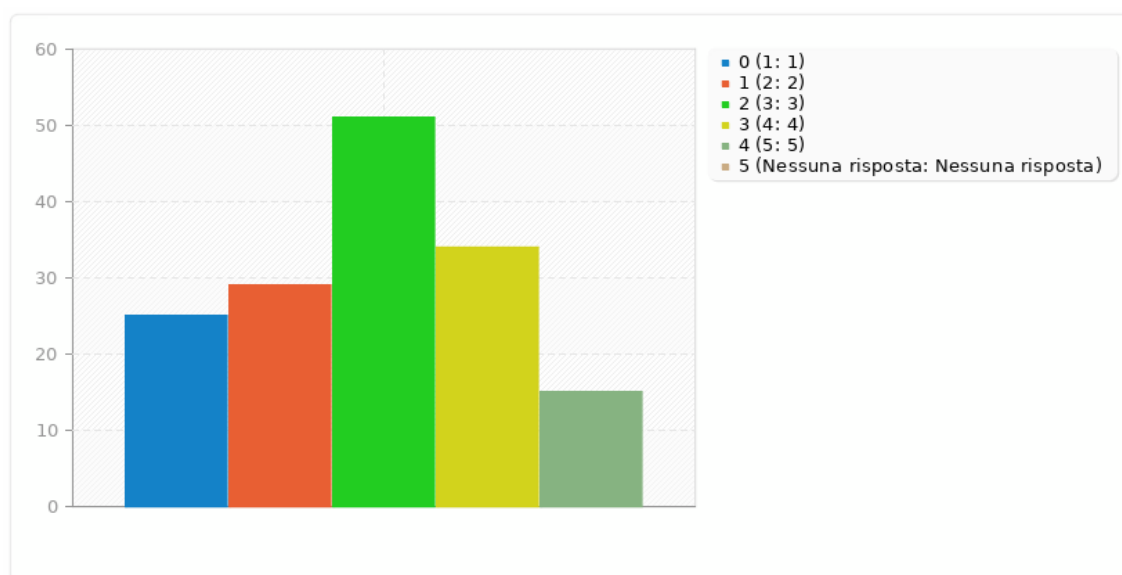
Riepilogo per L(L02)[Condivido gli obiettivi strategici della mia amministrazione]

Quanto si trova in accordo con le seguenti affermazioni?

Risposta	Conteggio	Percentuale	Somma
1 (1)	25	16.23%	35.06%
2 (2)	29	18.83%	
3 (3)	51	33.12%	33.12%
4 (4)	34	22.08%	
5 (5)	15	9.74%	31.82%
Media aritmetica	2.9		
Deviazione standard	1.2		
Somma (Risposte)	154	100.00%	100.00%
Numero di casi		0%	

Riepilogo per L(L02)[Condivido gli obiettivi strategici della mia amministrazione]

Quanto si trova in accordo con le seguenti affermazioni?



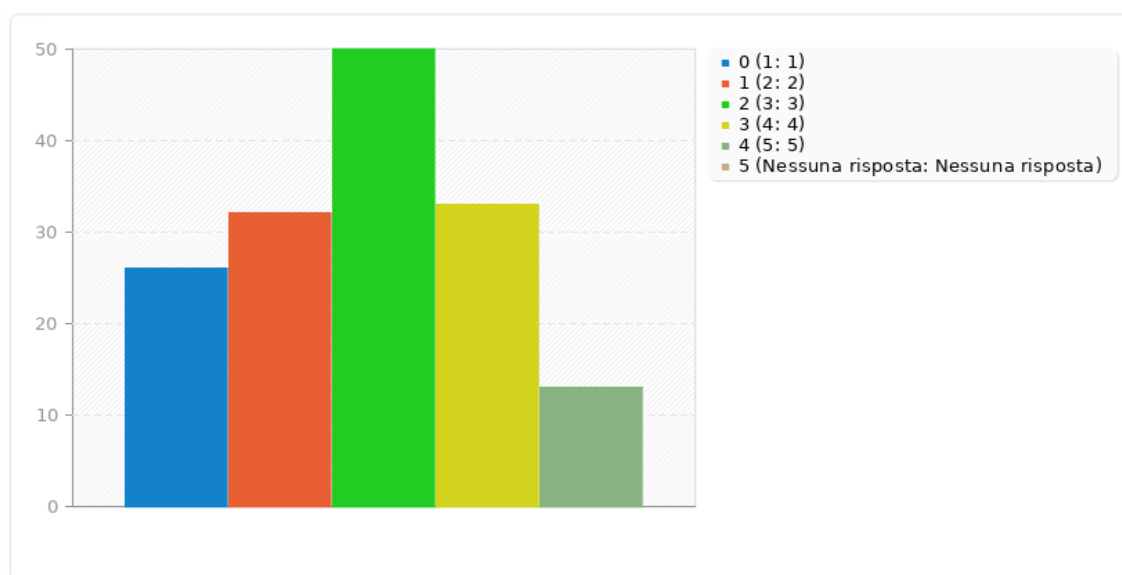
Riepilogo per L(L03)[Sono chiari i risultati ottenuti dalla mia amministrazione]

Quanto si trova in accordo con le seguenti affermazioni?

Risposta	Conteggio	Percentuale	Somma
1 (1)	26	16.88%	37.66%
2 (2)	32	20.78%	
3 (3)	50	32.47%	32.47%
4 (4)	33	21.43%	
5 (5)	13	8.44%	29.87%
Media aritmetica	2.84		
Deviazione standard	1.19		
Somma (Risposte)	154	100.00%	100.00%
Numero di casi		0%	

Riepilogo per L(L03)[Sono chiari i risultati ottenuti dalla mia amministrazione]

Quanto si trova in accordo con le seguenti affermazioni?



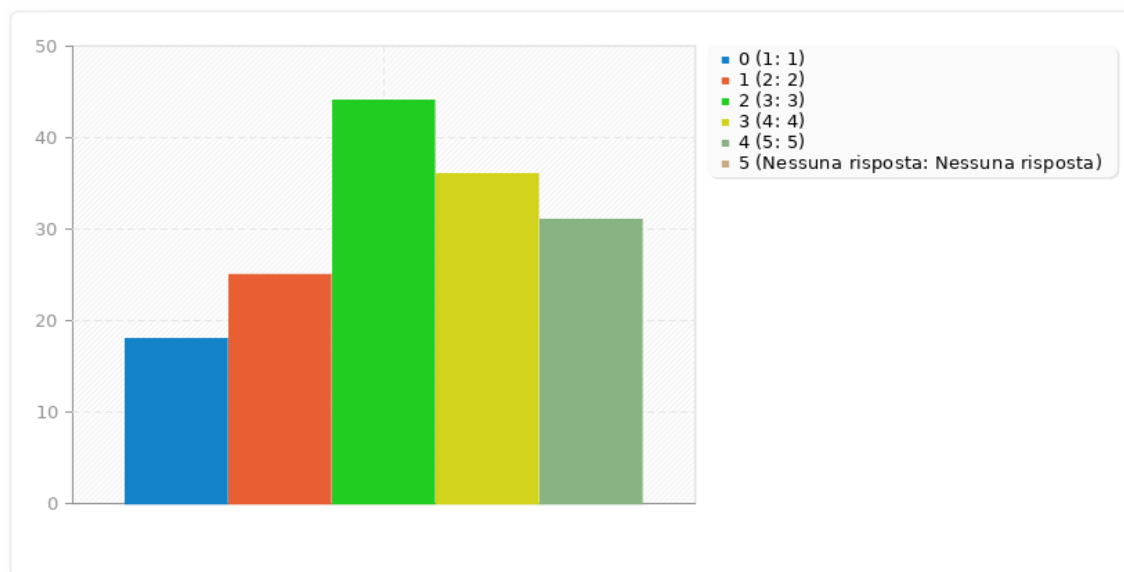
Riepilogo per L(L04)[È chiaro il contributo del mio lavoro al raggiungimento degli obiettivi dell'amministrazione]

Quanto si trova in accordo con le seguenti affermazioni?

Risposta	Conteggio	Percentuale	Somma
1 (1)	18	11.69%	27.92%
2 (2)	25	16.23%	
3 (3)	44	28.57%	28.57%
4 (4)	36	23.38%	
5 (5)	31	20.13%	43.51%
Media aritmetica	3.24		
Deviazione standard	1.27		
Somma (Risposte)	154	100.00%	100.00%
Numero di casi		0%	

Riepilogo per L(L04)[È chiaro il contributo del mio lavoro al raggiungimento degli obiettivi dell'amministrazione]

Quanto si trova in accordo con le seguenti affermazioni?



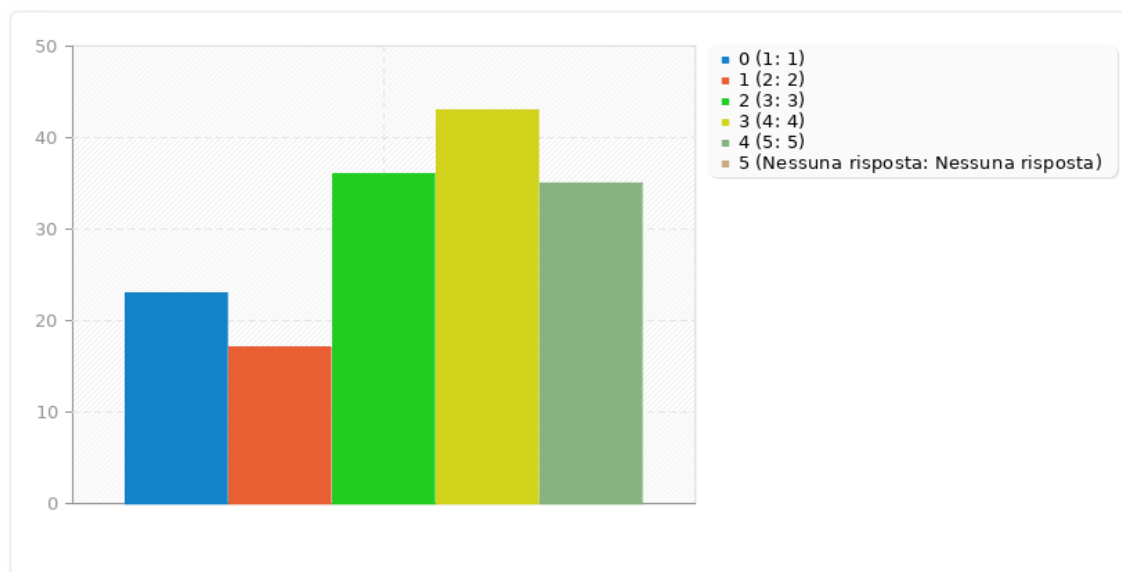
Riepilogo per M(M01)[Ritengo di essere valutato sulla base di elementi importanti del mio lavoro]

Quanto si trova in accordo con le seguenti affermazioni?

Risposta	Conteggio	Percentuale	Somma
1 (1)	23	14.94%	25.97%
2 (2)	17	11.04%	
3 (3)	36	23.38%	23.38%
4 (4)	43	27.92%	
5 (5)	35	22.73%	50.65%
Media aritmetica	3.32		
Deviazione standard	1.34		
Somma (Risposte)	154	100.00%	100.00%
Numero di casi		0%	

Riepilogo per M(M01)[Ritengo di essere valutato sulla base di elementi importanti del mio lavoro]

Quanto si trova in accordo con le seguenti affermazioni?



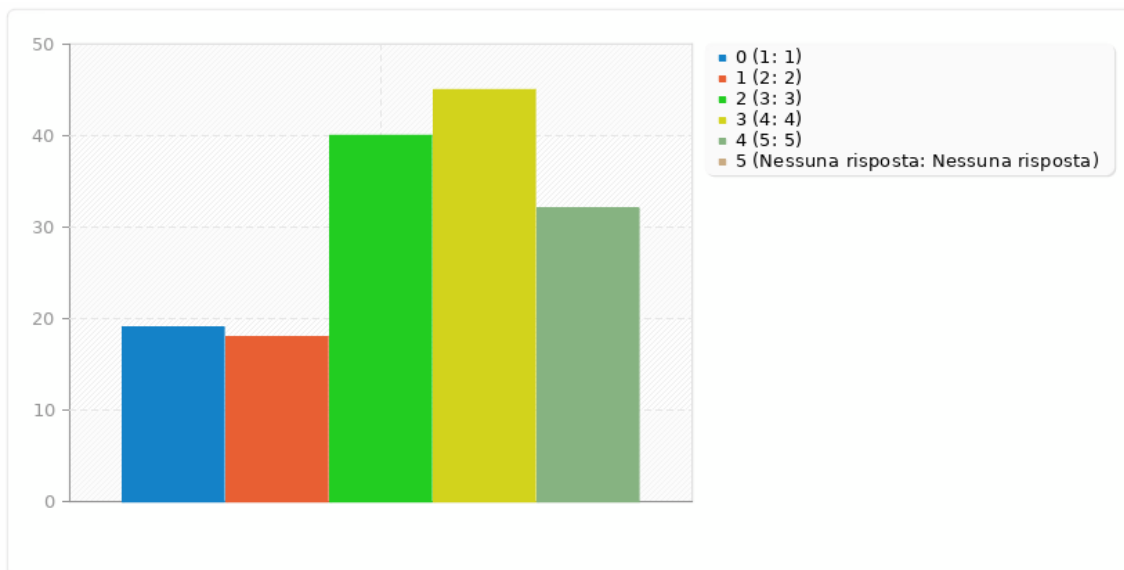
Riepilogo per M(M02)[Sono chiari gli obiettivi e i risultati attesi dall'amministrazione con riguardo al mio lavoro]

Quanto si trova in accordo con le seguenti affermazioni?

Risposta	Conteggio	Percentuale	Somma
1 (1)	19	12.34%	24.03%
2 (2)	18	11.69%	
3 (3)	40	25.97%	25.97%
4 (4)	45	29.22%	
5 (5)	32	20.78%	50.00%
Media aritmetica	3.34		
Deviazione standard	1.28		
Somma (Risposte)	154	100.00%	100.00%
Numero di casi		0%	

Riepilogo per M(M02)[Sono chiari gli obiettivi e i risultati attesi dall'amministrazione con riguardo al mio lavoro]

Quanto si trova in accordo con le seguenti affermazioni?



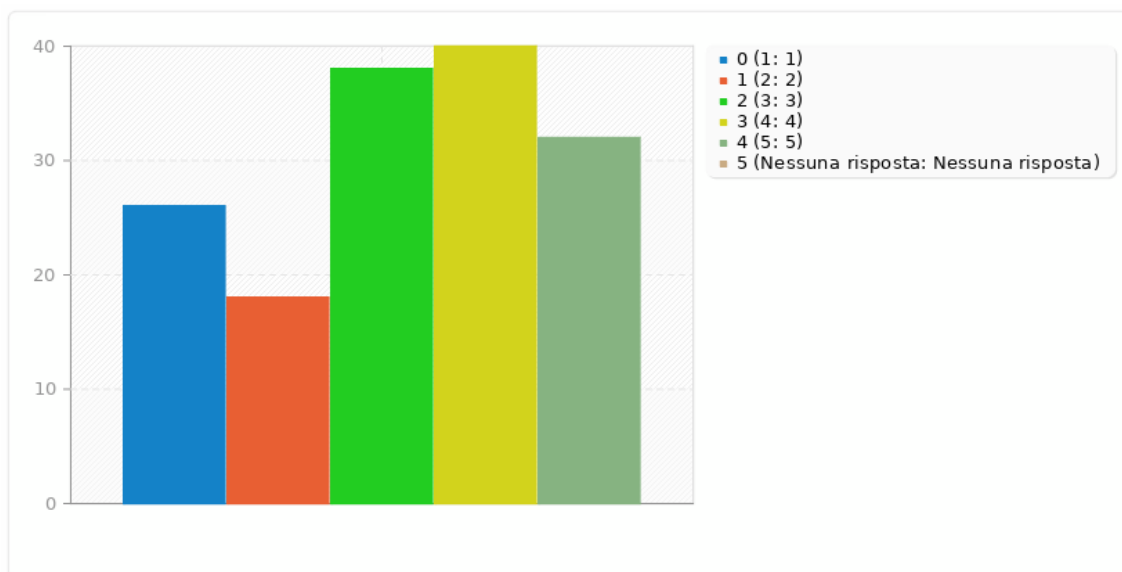
Riepilogo per M(M03)[Sono correttamente informato sulla valutazione del mio lavoro]

Quanto si trova in accordo con le seguenti affermazioni?

Risposta	Conteggio	Percentuale	Somma
1 (1)	26	16.88%	28.57%
2 (2)	18	11.69%	
3 (3)	38	24.68%	24.68%
4 (4)	40	25.97%	
5 (5)	32	20.78%	46.75%
Media aritmetica	3.22		
Deviazione standard	1.36		
Somma (Risposte)	154	100.00%	100.00%
Numero di casi		0%	

Riepilogo per M(M03)[Sono correttamente informato sulla valutazione del mio lavoro]

Quanto si trova in accordo con le seguenti affermazioni?



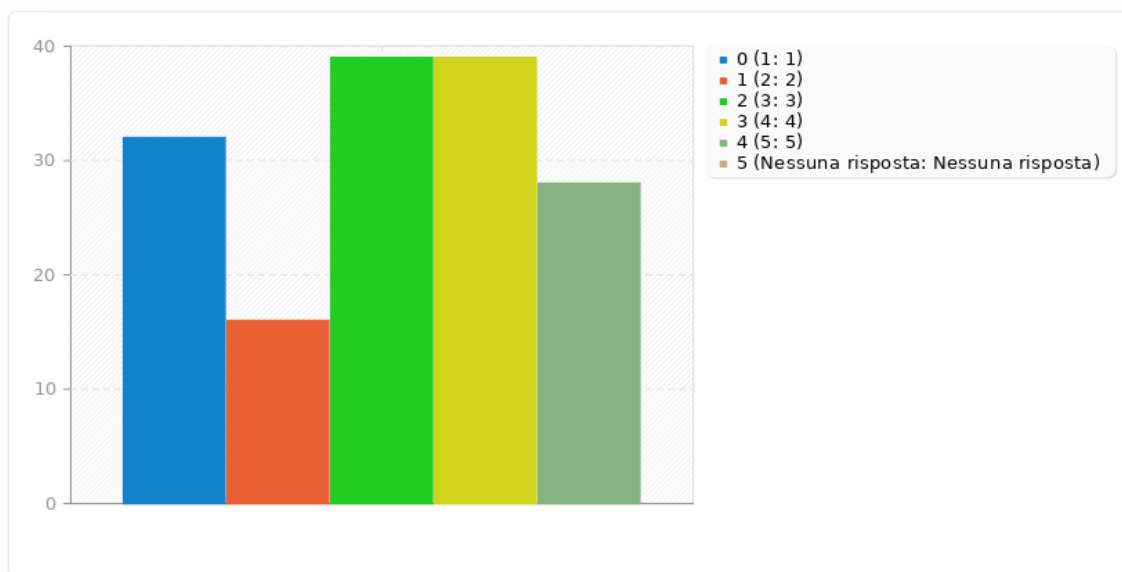
Riepilogo per M(M04)[Sono correttamente informato su come migliorare i miei risultati]

Quanto si trova in accordo con le seguenti affermazioni?

Risposta	Conteggio	Percentuale	Somma
1 (1)	32	20.78%	31.17%
2 (2)	16	10.39%	
3 (3)	39	25.32%	25.32%
4 (4)	39	25.32%	
5 (5)	28	18.18%	43.51%
Media aritmetica	3.1		
Deviazione standard	1.39		
Somma (Risposte)	154	100.00%	100.00%
Numero di casi		0%	

Riepilogo per M(M04)[Sono correttamente informato su come migliorare i miei risultati]

Quanto si trova in accordo con le seguenti affermazioni?



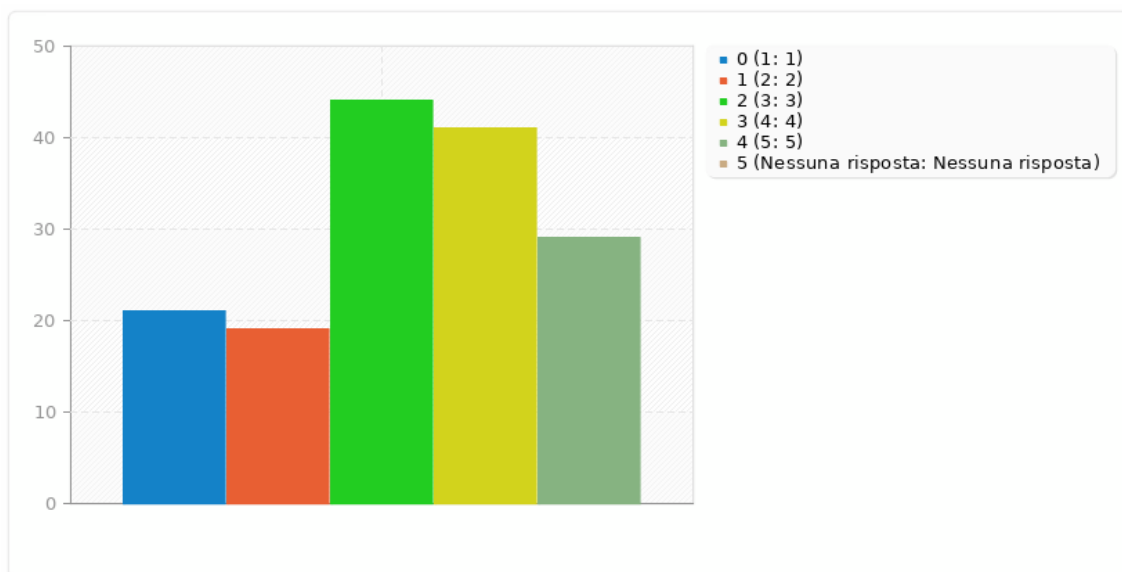
Riepilogo per N(N01)[Sono sufficientemente coinvolto nel definire gli obiettivi e i risultati attesi dal mio lavoro]

Quanto si trova in accordo con le seguenti affermazioni?

Risposta	Conteggio	Percentuale	Somma
1 (1)	21	13.64%	25.97%
2 (2)	19	12.34%	
3 (3)	44	28.57%	28.57%
4 (4)	41	26.62%	
5 (5)	29	18.83%	45.45%
Media aritmetica	3.25		
Deviazione standard	1.28		
Somma (Risposte)	154	100.00%	100.00%
Numero di casi		0%	

Riepilogo per N(N01)[Sono sufficientemente coinvolto nel definire gli obiettivi e i risultati attesi dal mio lavoro]

Quanto si trova in accordo con le seguenti affermazioni?



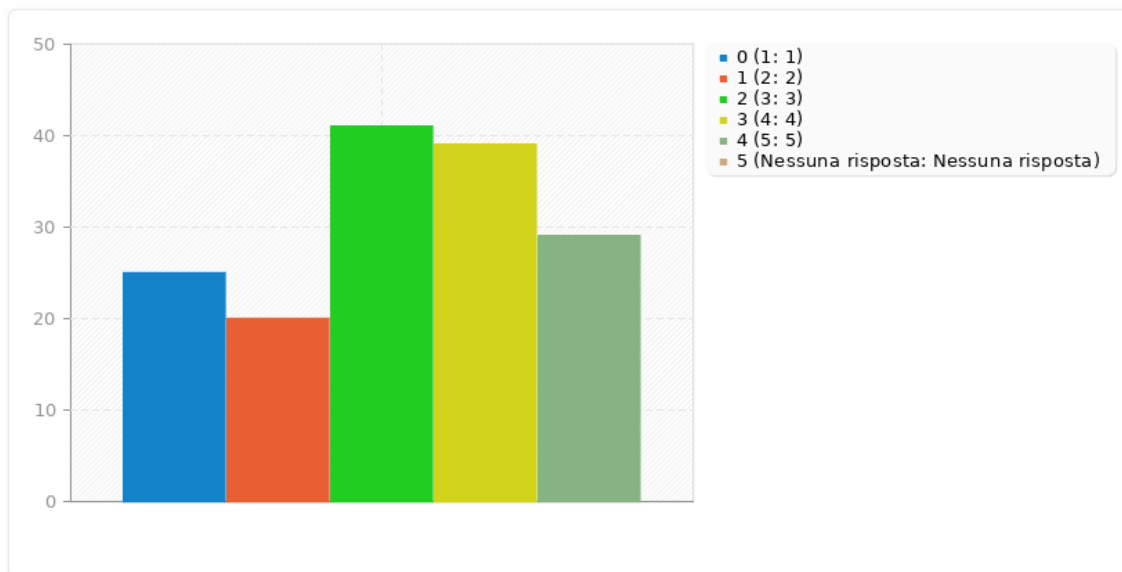
Riepilogo per N(N02)[Sono adeguatamente tutelato se non sono d'accordo con il mio valutatore sulla valutazione della mia performance]

Quanto si trova in accordo con le seguenti affermazioni?

Risposta	Conteggio	Percentuale	Somma
1 (1)	25	16.23%	29.22%
2 (2)	20	12.99%	
3 (3)	41	26.62%	26.62%
4 (4)	39	25.32%	
5 (5)	29	18.83%	44.16%
Media aritmetica	3.18		
Deviazione standard	1.33		
Somma (Risposte)	154	100.00%	100.00%
Numero di casi		0%	

Riepilogo per N(N02)[Sono adeguatamente tutelato se non sono d'accordo con il mio valutatore sulla valutazione della mia performance]

Quanto si trova in accordo con le seguenti affermazioni?



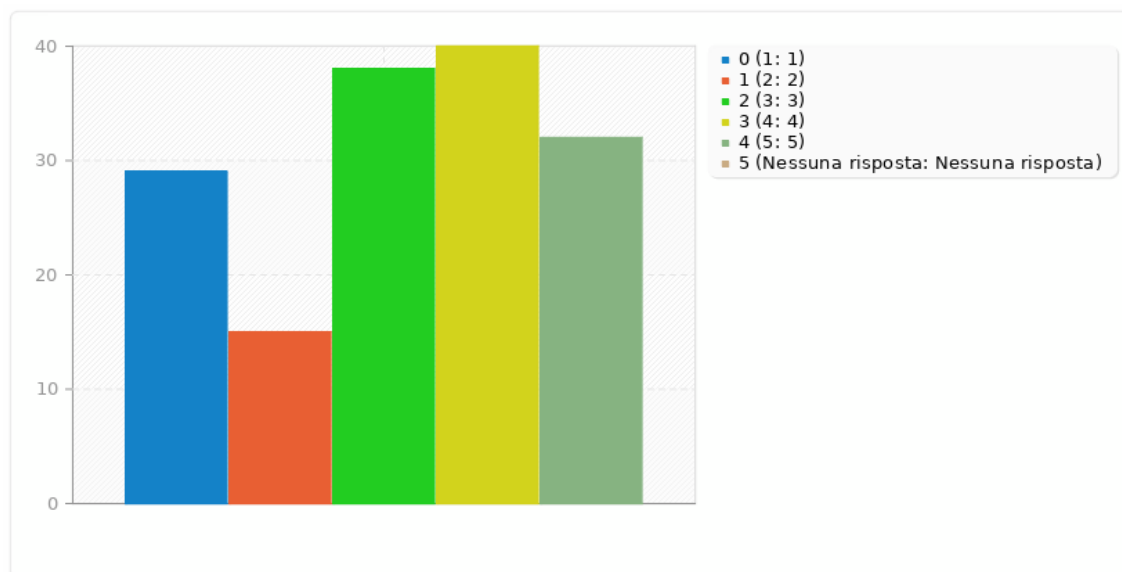
Riepilogo per N(N03)[I risultati della valutazione mi aiutano veramente a migliorare la mia performance]

Quanto si trova in accordo con le seguenti affermazioni?

Risposta	Conteggio	Percentuale	Somma
1 (1)	29	18.83%	28.57%
2 (2)	15	9.74%	
3 (3)	38	24.68%	24.68%
4 (4)	40	25.97%	
5 (5)	32	20.78%	46.75%
Media aritmetica	3.2		
Deviazione standard	1.38		
Somma (Risposte)	154	100.00%	100.00%
Numero di casi		0%	

Riepilogo per N(N03)[I risultati della valutazione mi aiutano veramente a migliorare la mia performance]

Quanto si trova in accordo con le seguenti affermazioni?



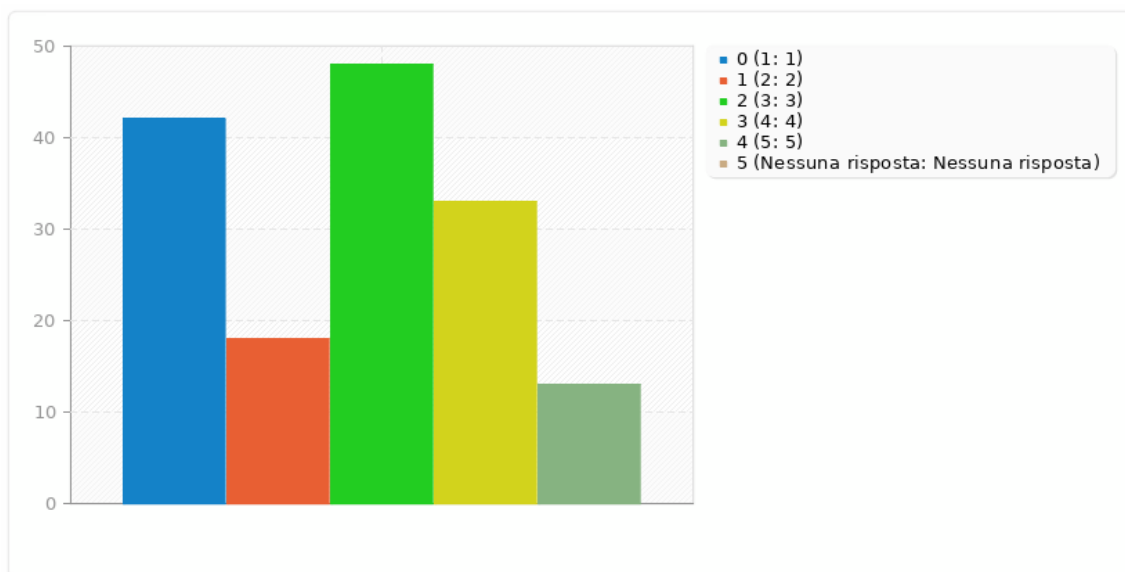
Riepilogo per N(N04)[La mia amministrazione premia le persone capaci e che si impegnano]

Quanto si trova in accordo con le seguenti affermazioni?

Risposta	Conteggio	Percentuale	Somma
1 (1)	42	27.27%	38.96%
2 (2)	18	11.69%	
3 (3)	48	31.17%	31.17%
4 (4)	33	21.43%	
5 (5)	13	8.44%	29.87%
Media aritmetica	2.72		
Deviazione standard	1.3		
Somma (Risposte)	154	100.00%	100.00%
Numero di casi		0%	

Riepilogo per N(N04)[La mia amministrazione premia le persone capaci e che si impegnano]

Quanto si trova in accordo con le seguenti affermazioni?



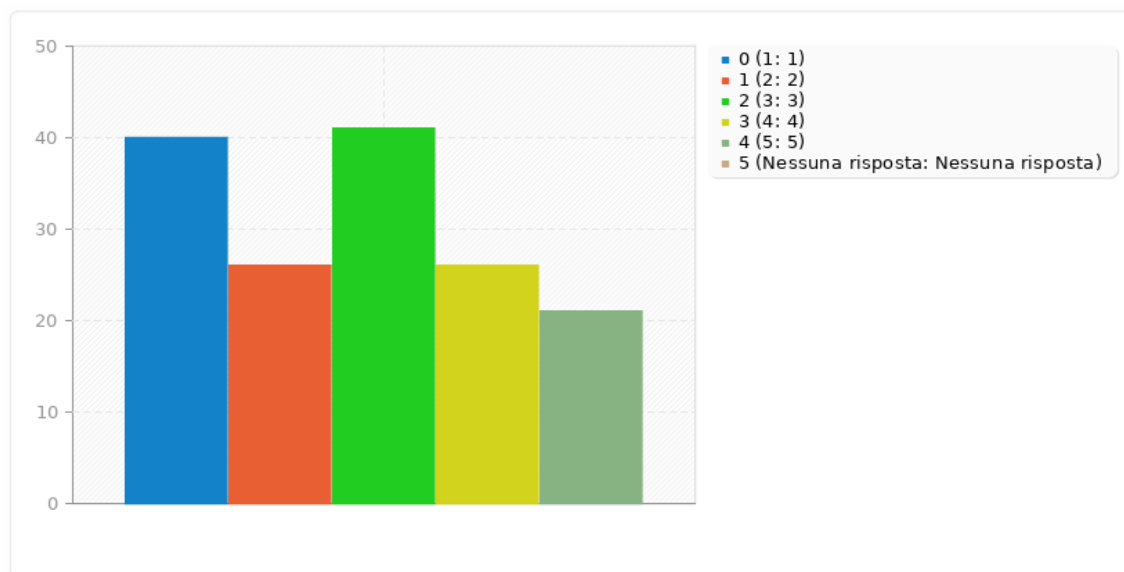
Riepilogo per N(N05)[Il sistema di misurazione e valutazione della performance è stato adeguatamente illustrato al personale]

Quanto si trova in accordo con le seguenti affermazioni?

Risposta	Conteggio	Percentuale	Somma
1 (1)	40	25.97%	42.86%
2 (2)	26	16.88%	
3 (3)	41	26.62%	26.62%
4 (4)	26	16.88%	
5 (5)	21	13.64%	30.52%
Media aritmetica	2.75		
Deviazione standard	1.37		
Somma (Risposte)	154	100.00%	100.00%
Numero di casi		0%	

Riepilogo per N(N05)[Il sistema di misurazione e valutazione della performance è stato adeguatamente illustrato al personale]

Quanto si trova in accordo con le seguenti affermazioni?



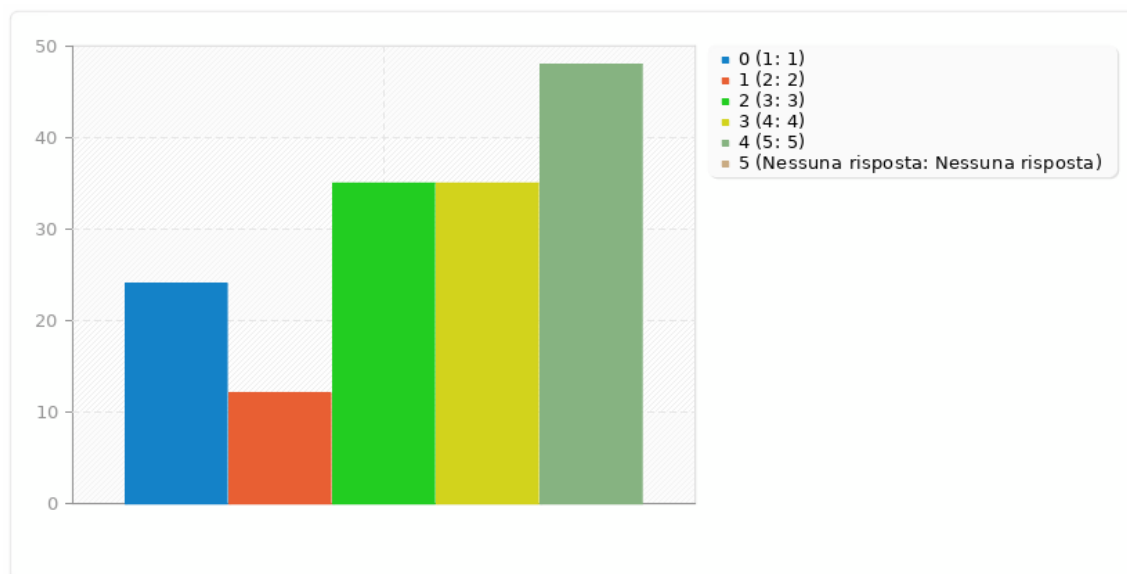
Riepilogo per O(O01)[Mi aiuta a capire come posso raggiungere i miei obiettivi]

Quanto si trova in accordo con le seguenti affermazioni?

Risposta	Conteggio	Percentuale	Somma
1 (1)	24	15.58%	23.38%
2 (2)	12	7.79%	
3 (3)	35	22.73%	22.73%
4 (4)	35	22.73%	
5 (5)	48	31.17%	53.90%
Media aritmetica	3.46		
Deviazione standard	1.41		
Somma (Risposte)	154	100.00%	100.00%
Numero di casi		0%	

Riepilogo per O(O01)[Mi aiuta a capire come posso raggiungere i miei obiettivi]

Quanto si trova in accordo con le seguenti affermazioni?



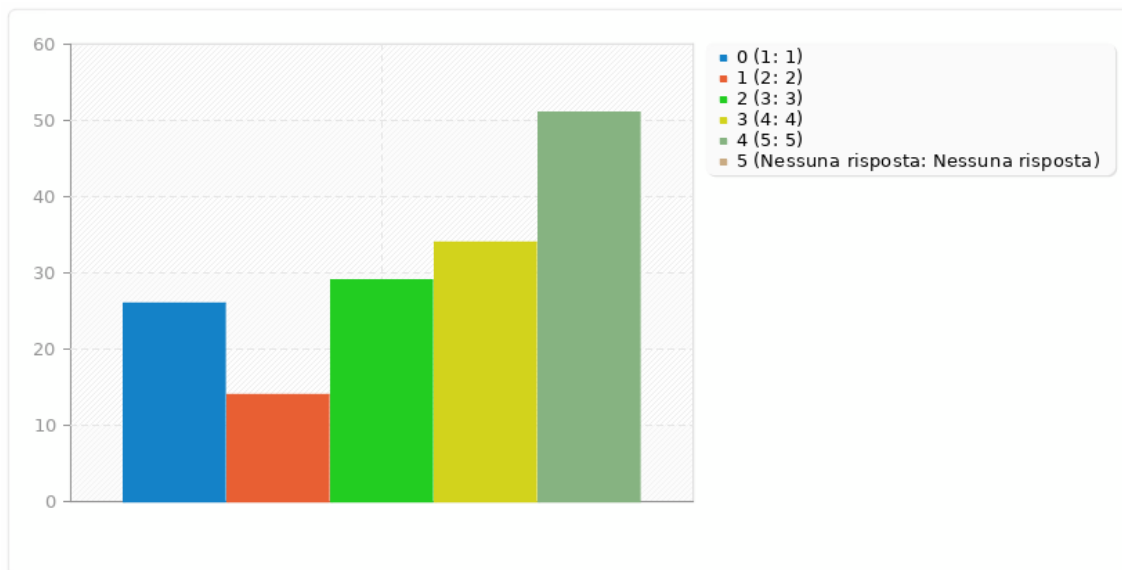
Riepilogo per O(O02)[Riesce a motivarmi a dare il massimo nel mio lavoro]

Quanto si trova in accordo con le seguenti affermazioni?

Risposta	Conteggio	Percentuale	Somma
1 (1)	26	16.88%	25.97%
2 (2)	14	9.09%	
3 (3)	29	18.83%	18.83%
4 (4)	34	22.08%	
5 (5)	51	33.12%	55.19%
Media aritmetica	3.45		
Deviazione standard	1.46		
Somma (Risposte)	154	100.00%	100.00%
Numero di casi		0%	

Riepilogo per O(O02)[Riesce a motivarmi a dare il massimo nel mio lavoro]

Quanto si trova in accordo con le seguenti affermazioni?



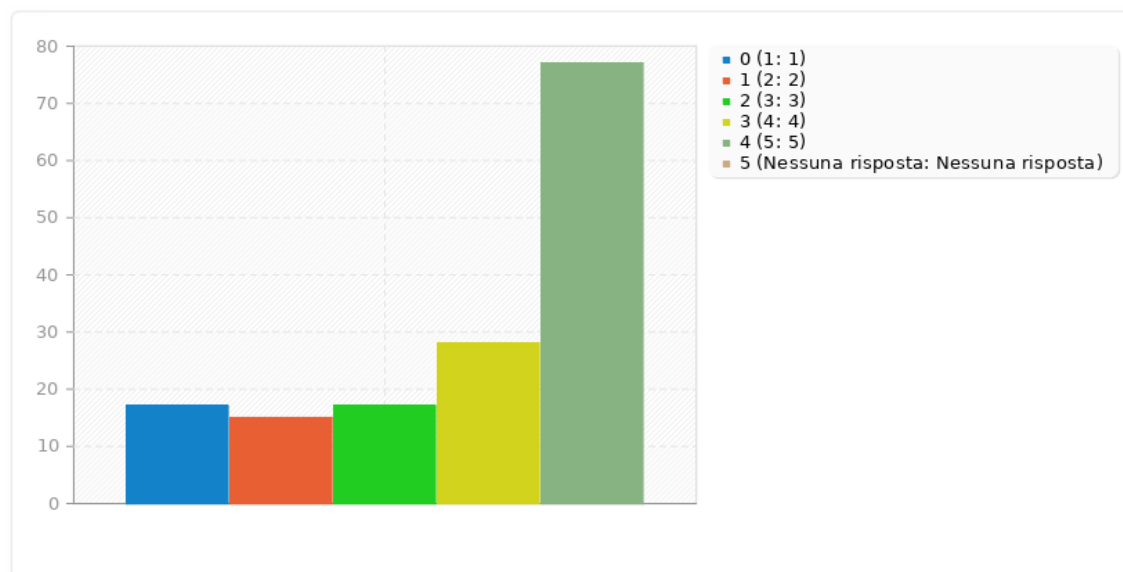
Riepilogo per O(O03)[È sensibile ai miei bisogni personali]

Quanto si trova in accordo con le seguenti affermazioni?

Risposta	Conteggio	Percentuale	Somma
1 (1)	17	11.04%	20.78%
2 (2)	15	9.74%	
3 (3)	17	11.04%	11.04%
4 (4)	28	18.18%	
5 (5)	77	50.00%	68.18%
Media aritmetica	3.86		
Deviazione standard	1.41		
Somma (Risposte)	154	100.00%	100.00%
Numero di casi		0%	

Riepilogo per O(O03)[È sensibile ai miei bisogni personali]

Quanto si trova in accordo con le seguenti affermazioni?



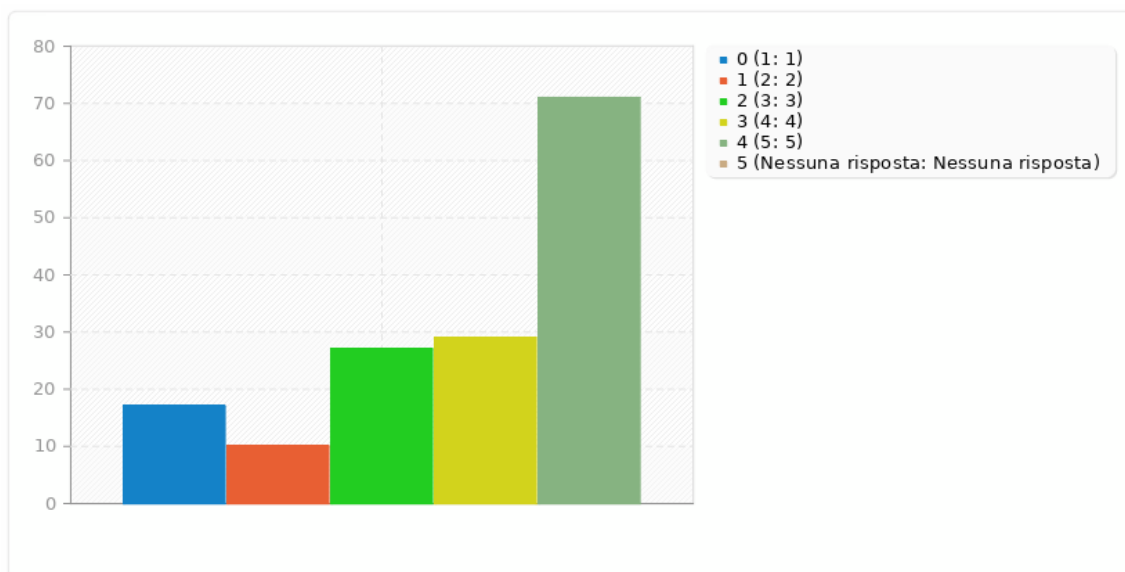
Riepilogo per O(O04)[Riconosce quando svolgo bene il mio lavoro]

Quanto si trova in accordo con le seguenti affermazioni?

Risposta	Conteggio	Percentuale	Somma
1 (1)	17	11.04%	17.53%
2 (2)	10	6.49%	
3 (3)	27	17.53%	17.53%
4 (4)	29	18.83%	
5 (5)	71	46.10%	64.94%
Media aritmetica	3.82		
Deviazione standard	1.37		
Somma (Risposte)	154	100.00%	100.00%
Numero di casi		0%	

Riepilogo per O(O04)[Riconosce quando svolgo bene il mio lavoro]

Quanto si trova in accordo con le seguenti affermazioni?



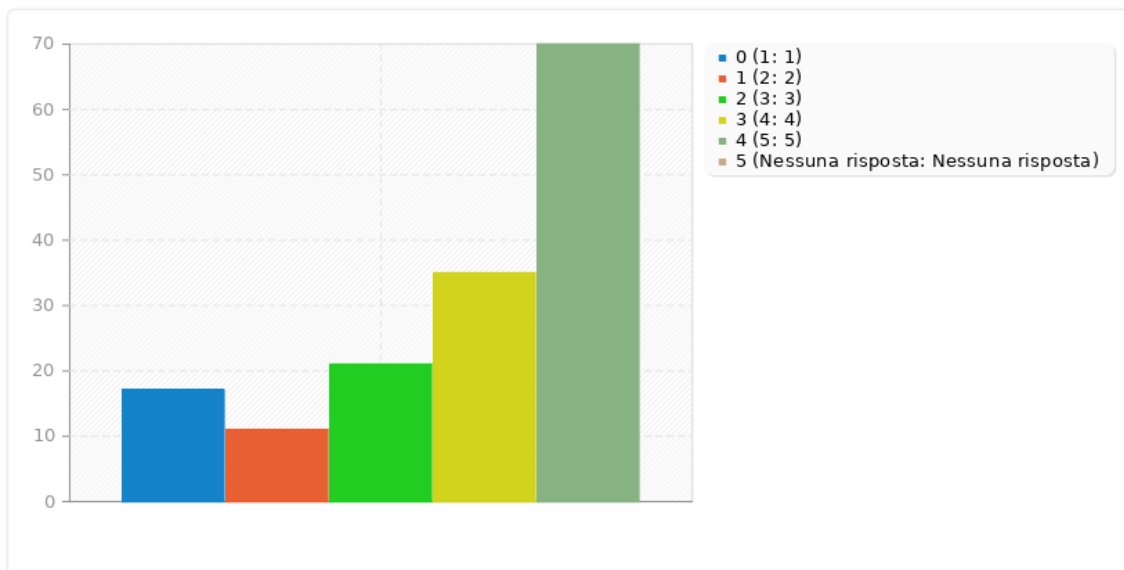
Riepilogo per O(O05)[Mi ascolta ed è disponibile a prendere in considerazione le mie proposte]

Quanto si trova in accordo con le seguenti affermazioni?

Risposta	Conteggio	Percentuale	Somma
1 (1)	17	11.04%	18.18%
2 (2)	11	7.14%	
3 (3)	21	13.64%	13.64%
4 (4)	35	22.73%	
5 (5)	70	45.45%	68.18%
Media aritmetica	3.84		
Deviazione standard	1.36		
Somma (Risposte)	154	100.00%	100.00%
Numero di casi		0%	

Riepilogo per O(O05)[Mi ascolta ed è disponibile a prendere in considerazione le mie proposte]

Quanto si trova in accordo con le seguenti affermazioni?



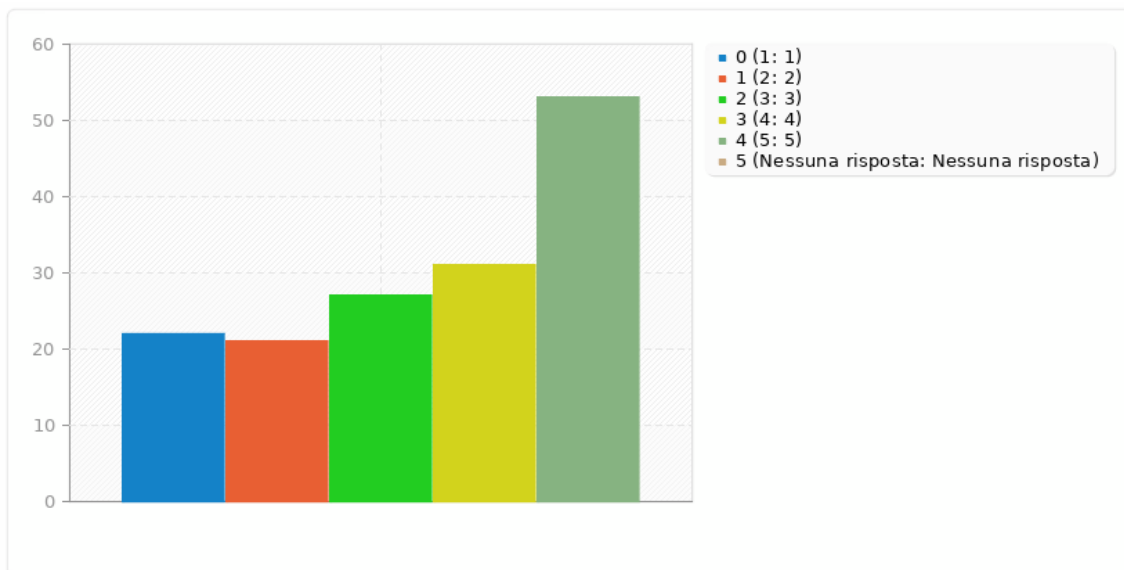
Riepilogo per P(P01)[Agisce con equità, in base alla mia percezione]

Quanto si trova in accordo con le seguenti affermazioni?

Risposta	Conteggio	Percentuale	Somma
1 (1)	22	14.29%	27.92%
2 (2)	21	13.64%	
3 (3)	27	17.53%	17.53%
4 (4)	31	20.13%	
5 (5)	53	34.42%	54.55%
Media aritmetica	3.47		
Deviazione standard	1.44		
Somma (Risposte)	154	100.00%	100.00%
Numero di casi		0%	

Riepilogo per P(P01)[Agisce con equità, in base alla mia percezione]

Quanto si trova in accordo con le seguenti affermazioni?



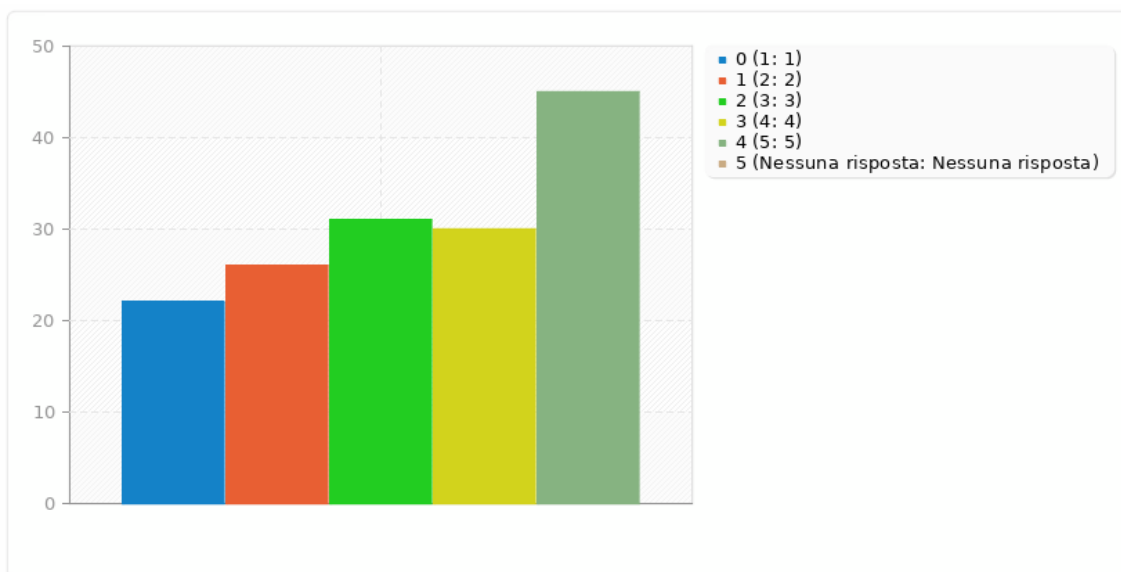
Riepilogo per P(P02)[Agisce con equità, secondo la percezione dei miei colleghi di lavoro]

Quanto si trova in accordo con le seguenti affermazioni?

Risposta	Conteggio	Percentuale	Somma
1 (1)	22	14.29%	31.17%
2 (2)	26	16.88%	
3 (3)	31	20.13%	20.13%
4 (4)	30	19.48%	
5 (5)	45	29.22%	48.70%
Media aritmetica	3.32		
Deviazione standard	1.42		
Somma (Risposte)	154	100.00%	100.00%
Numero di casi		0%	

Riepilogo per P(P02)[Agisce con equità, secondo la percezione dei miei colleghi di lavoro]

Quanto si trova in accordo con le seguenti affermazioni?



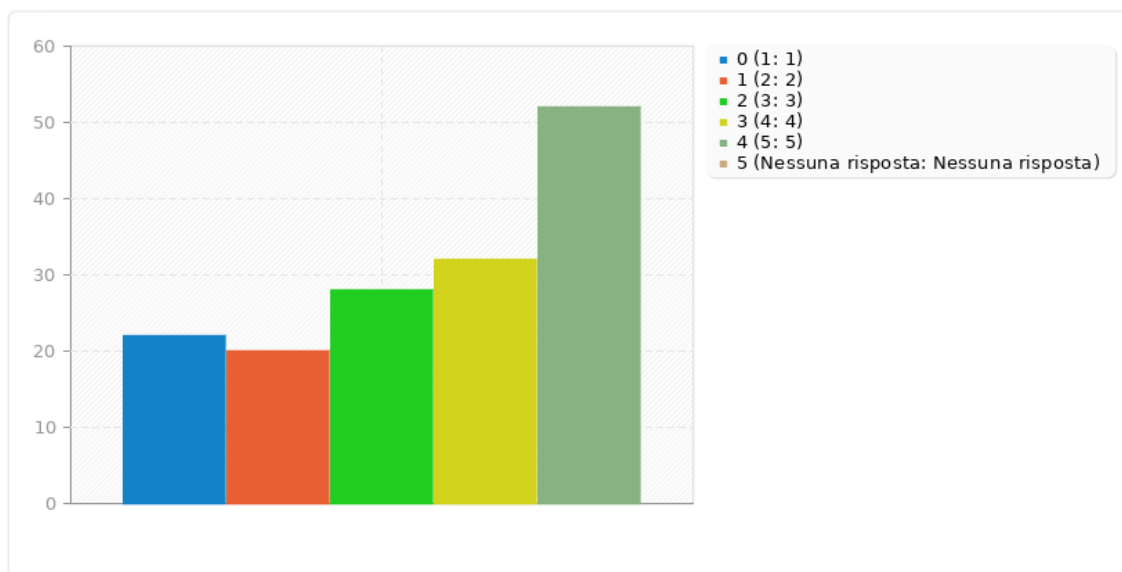
Riepilogo per P(P03)[Gestisce efficacemente problemi, criticità e conflitti]

Quanto si trova in accordo con le seguenti affermazioni?

Risposta	Conteggio	Percentuale	Somma
1 (1)	22	14.29%	27.27%
2 (2)	20	12.99%	
3 (3)	28	18.18%	18.18%
4 (4)	32	20.78%	
5 (5)	52	33.77%	54.55%
Media aritmetica	3.47		
Deviazione standard	1.43		
Somma (Risposte)	154	100.00%	100.00%
Numero di casi		0%	

Riepilogo per P(P03)[Gestisce efficacemente problemi, criticità e conflitti]

Quanto si trova in accordo con le seguenti affermazioni?



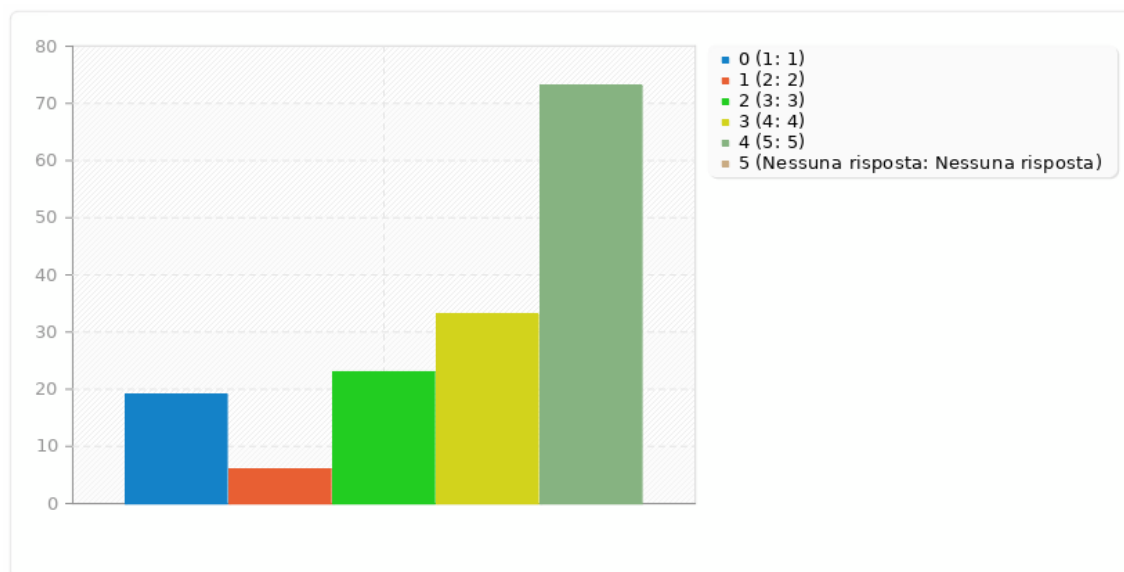
Riepilogo per P(P04)[Stimo il mio capo e lo considero una persona competente e di valore]

Quanto si trova in accordo con le seguenti affermazioni?

Risposta	Conteggio	Percentuale	Somma
1 (1)	19	12.34%	16.23%
2 (2)	6	3.90%	
3 (3)	23	14.94%	14.94%
4 (4)	33	21.43%	
5 (5)	73	47.40%	68.83%
Media aritmetica	3.88		
Deviazione standard	1.37		
Somma (Risposte)	154	100.00%	100.00%
Numero di casi		0%	

Riepilogo per P(P04)[Stimo il mio capo e lo considero una persona competente e di valore]

Quanto si trova in accordo con le seguenti affermazioni?



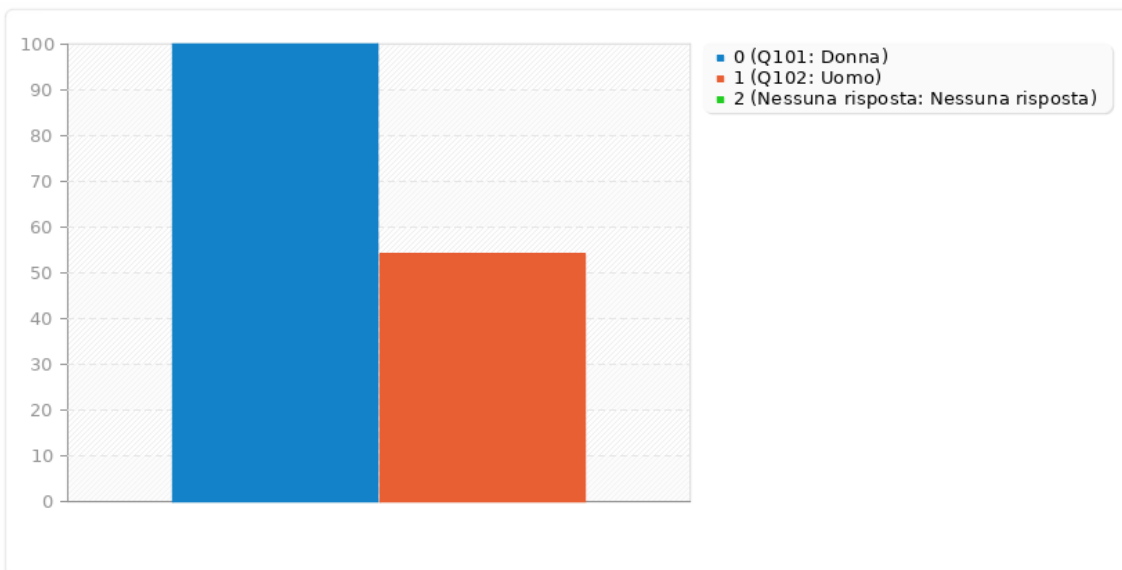
Riepilogo per Q1

Sono:

Risposta	Conteggio	Percentuale
Donna (Q101)	100	64.94%
Uomo (Q102)	54	35.06%

Riepilogo per Q1

Sono:



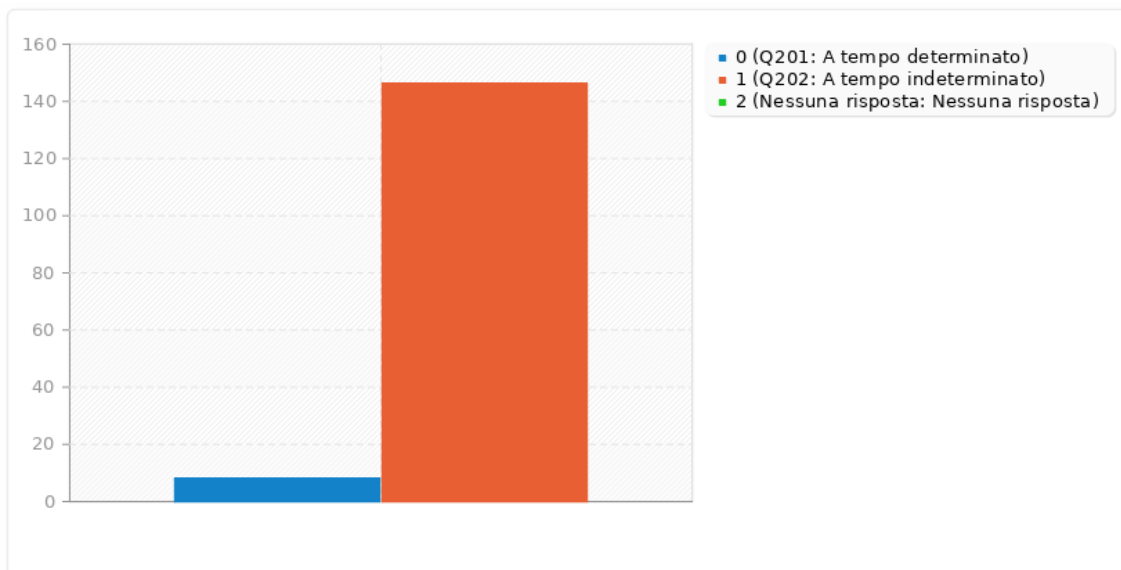
Riepilogo per Q2

Il mio contratto di lavoro:

Risposta	Conteggio	Percentuale
A tempo determinato (Q201)	8	5.19%
A tempo indeterminato (Q202)	146	94.81%

Riepilogo per Q2

Il mio contratto di lavoro:



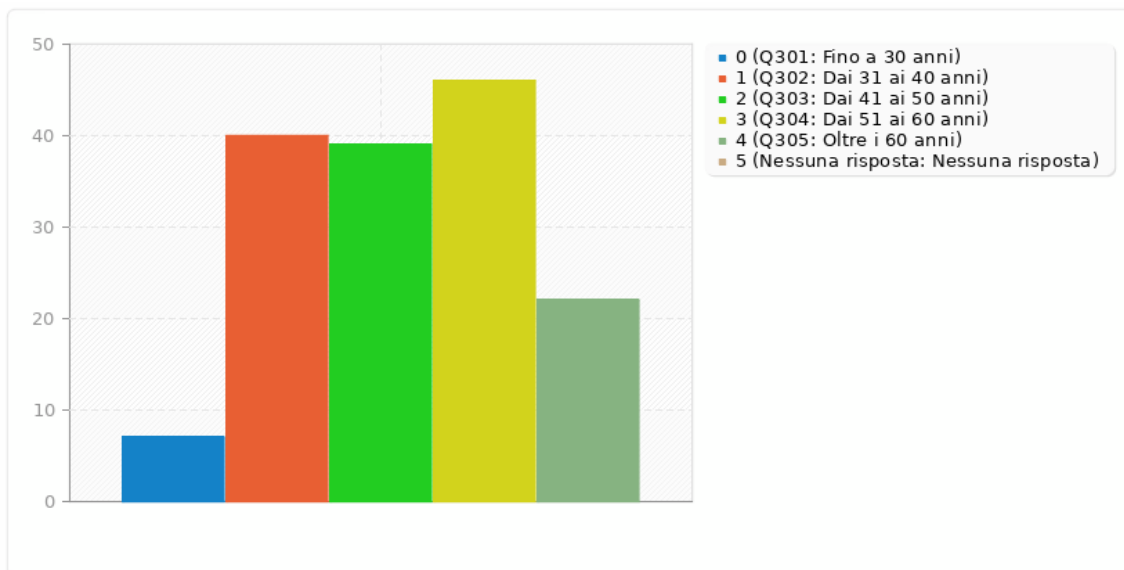
Riepilogo per Q3

La mia età:

Risposta	Conteggio	Percentuale
Fino a 30 anni (Q301)	7	4.55%
Dai 31 ai 40 anni (Q302)	40	25.97%
Dai 41 ai 50 anni (Q303)	39	25.32%
Dai 51 ai 60 anni (Q304)	46	29.87%
Oltre i 60 anni (Q305)	22	14.29%

Riepilogo per Q3

La mia età:



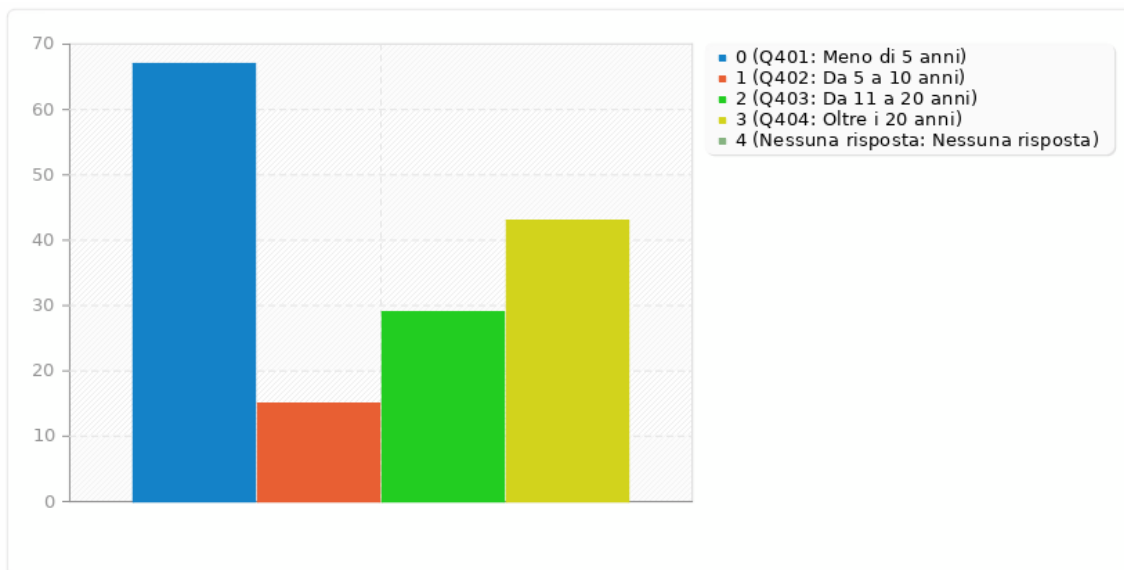
Riepilogo per Q4

La mia anzianità di servizio:

Risposta	Conteggio	Percentuale
Meno di 5 anni (Q401)	67	43.51%
Da 5 a 10 anni (Q402)	15	9.74%
Da 11 a 20 anni (Q403)	29	18.83%
Oltre i 20 anni (Q404)	43	27.92%

Riepilogo per Q4

La mia anzianità di servizio:



Riepilogo per Q5

La mia qualifica:

Risposta	Conteggio	Percentuale
Dirigente (Q401)	2	1.30%
Non dirigente (Q402)	152	98.70%

Riepilogo per Q5

La mia qualifica:

